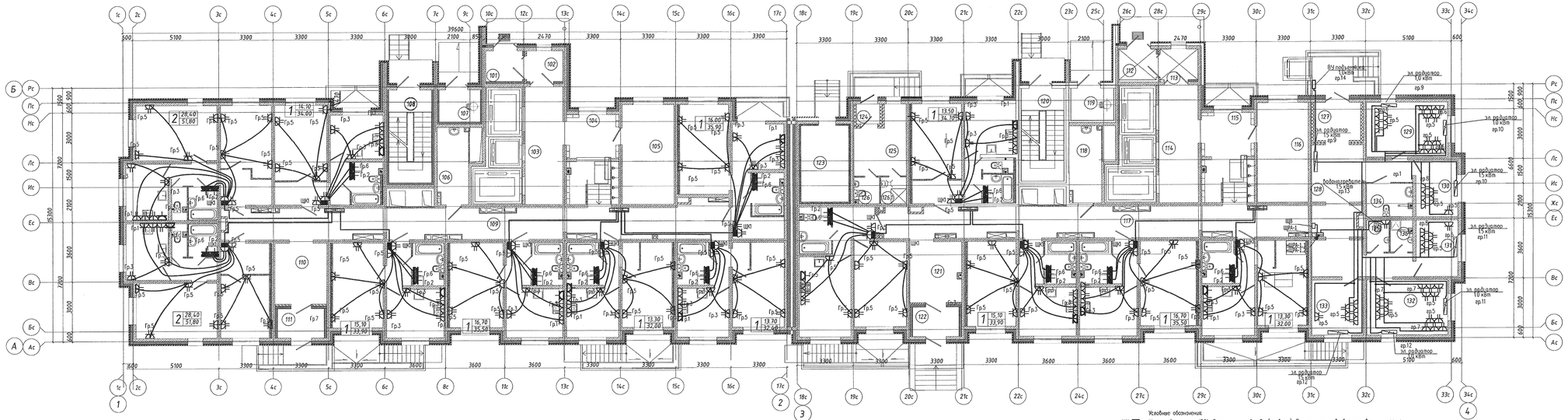

Условные обозначения:

ЩК – Щиток квартирный, IP31. Высота установки 2м (до верха). В щитке устанавливаются автоматические выключатели, ВДГ, АВДТ. Счетчики для квартир устанавливаются в щитах этажных (ЦЕ).

– Розетка одинарная для скрытой установки в ванной, IP44. Высота установки 1,0м.

– Розетка сдвоенная для скрытой установки в ванной, IP44. Высота установки 1,0м.

– Розетка для роутера в коридоре, IP20. Высота установки 2,1м.

Розетки на кухне

– Сдвоенная розетка для скрытой установки, IP20. Высота установки 0,3м.

– Розетка для электроплиты 1ф. – 0,3м, две сдвоенные розетки – 1,05м, одна сдвоенная розетка – 2,15м.

ЩРЭ – Щит этажный распределительный

Примечания

1 В железобетонном изделии изготовленном на заводе предусмотрены установочные коробки для розеток. В перегородках из газобетона в комнатах и кухне коробки устанавливаются по месту на расстоянии 150мм от оберегого проема, в сантехкабинах (СУ) – на расстоянии 300, 450мм от угла.

2 Щиток для дополнительной системы уравнивания потенциалов (ДОП) устанавливается в ответвительной коробке расположенной под розетками СТК. От ЩК проводник ДОП прокласть в трубе в стяжке пола в ответвительной коробке совместно с проводом заземл (Гр.2). От ответвительной коробки до ванны проводник прокласть в трубе в стяжке пола.

Секция 2. Экспликация общедомовых помещений 1-го этажа.

п/п	Наименование	Площадь, м²	Кат.
101	Тамбур	4,00	
102	Тамбур	4,00	
103	Лифтовой холл	16,30	
104	Помещение почтовых ящиков	16,30	
105	Колясочная	18.70	
106	Помещение уборочного инвентаря	8,60	
107	Мусоросборная камера	5.0	
108	ЛК	14,40	
109	Коридор	54.40	
110	Вестибюль	11.40	
111	Тамбур	4.90	

Секция 1. Экспликация общедомовых помещений 1-го этажа.

112	Тамбур	4,00	
113	Тамбур	4,00	
114	Лифтовой холл	16,30	
115	Помещение почтовых ящиков	16,30	
116	Колясочная	18.70	
117	Коридор	49.70	
118	Помещение уборочного инвентаря	8.60	В4
119	Мусоросборная камера	5.0	
120	Лестница	14.40	
121	Вестибюль	11.30	
122	Тамбур	4.90	
123	Электрощитовая	12.80	
124	Тамбур	1.60	
125	Помещение диспетчера	10.80	
126	Санузел при помещении диспетчера	2,30	
126.1	Помещение уборочного инвентаря	2,40	

Секция 1. Помещение офиса(расчётное количество-7 чел.)

127	Тамбур	7,10	
128	Коридор	31,5	
129	Кабинет	16,0	3рм
130	Кабинет	8,80	2рм
131	Кабинет	8,80	2рм
132	Кабинет	16,0	3рм
133	Кабинет	10,30	2рм
134	Санузел МГН	5,30	
135	Санузел	2,40	
136	Помещение уборочного инвентаря	2,50	
	Всего	108,70	

В производство работ
ООО "ДСР ПРОЕКТИРОВАНИЕ"
16.02.2018
подпись

5		Зам.	5-ЭМ11			ЖИП	Р.207.17/15-ЭОМ-1.1		
4		Зам.	4-ЭМ11			ЛИП	Санкт-Петербург, территория предприятия "Ручьи", участок 8, квартал 17.		
3		Зам.	3-ЭМ11			ШИП			
Изм.	Кол.уч.	Лист	N док.	Подпись	Дата				
Разработал		Кадочникова			05.02.18	Многоэтажный дом (многоэтажное здание) с встроенными помещениями, парка (автостоянки) "15 самых". Многоэтажный дом №2011 (по Градплану №9)	Стадия	Лист	Листов
Проверил							Р	20	
Нач.отдела		Опарин			5.02	План расположения розеточных сетей 1 этажа	ЛСР ООО «ДСР ПРОЕКТИРОВАНИЕ» «СПб»		
Н.контр.									

Инв. N подл. | Подпись и дата | Взамен инв. N

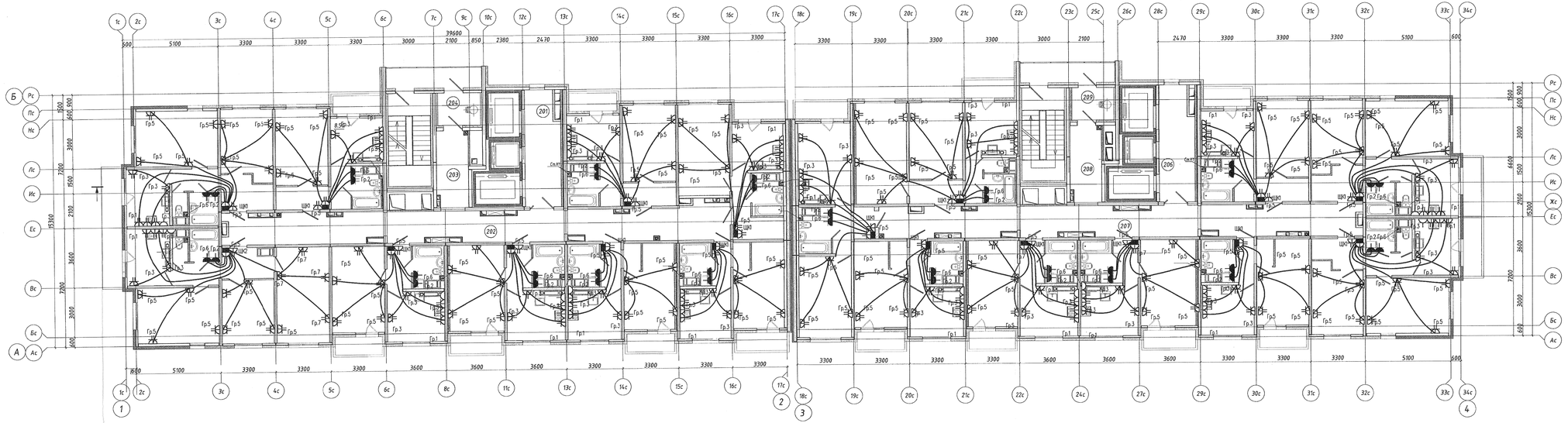

Экспликация общедомовых помещений
типового этажа (2-12 этаж)

п/п	Наименование	Площадь, м²	Кат.
	Секция 2		
201	Лифтовой холл	14,40	
202	Коридор	54,80	
203	Коридор	8,60	
204	Помещение мусороприемника	5,10	
205	Лестница	14,40	
	Всего	97,30	
	Секция 1		
206	Лифтовой холл	14,40	
207	Коридор	50,10	
208	Коридор	8,60	
209	Помещение мусороприемника	5,10	
210	Лестница	14,40	
	Всего	92,60	

В ПРОИЗВОДСТВО
ООО «ДСР.ПЕТЕРБУРГ»
18.02.2018
ПОДПИСЬ

Условные обозначения:

ЩК – Щиток квартирный, IP31. Высота установки 2м (до верха). В щитке устанавливаются автоматические выключатели ВДТ, АВДТ. Счетчики для квартир устанавливаются в щитах этажных (ЩЭ).

– Розетка одинарная для скрытой установки в ванной, IP44. Высота установки 1,0м.

– Розетка суховенная для скрытой установки в ванной, IP44. Высота установки 1,0м.

– Розетка для роутера в коридоре, IP20. Высота установки 2,1м.

Розетки на кухне:

– Суховенная розетка для скрытой установки, IP20. Высота установки 0,3м.

– Розетка для электроплиты 1ф. – 0,3м, две суховенных розетки – 1,05м, одна суховенная розетка – 2,15м.

Примечания

1 В железобетонных изделиях изготовленных на заводе предусмотрена установочные коробки для розеток. В перекоробках из пазогребня в комнатах и кухне коробки устанавливаются по месту на расстоянии 150мм от дверного проема, в сантехкабинах (СТК) – на расстоянии 300, 450мм от угла.

2 Шина для дополнительной системы уравнивания потенциалов (ДСУП) устанавливается в ответвительной коробке расположенной под розеткой СТК. От ЩК проложить ДСУП проложить в трубе в стяжке пола к ответвительной коробке совместно с группой линией (Гр.2). От ответвительной коробки до ванны проложить проложить в трубе в стяжке пола.

5		Зам.	5-ЭМ11		16.11.17	Р.207.17/15-ЭОМ-1.1			
4		Зам.	4-ЭМ11		11.11.17	Санкт-Петербург, территория предприятия "Ручьи", участок 8, квартал 17.			
1		Зам.	1-ЭМ11		01.11.17				
Изм.	Кол.уч.	Лист	N док.	Подпись	Дата				
Разработал		Кравчикова			02.02.18	Многоквартирный дом (многоквартирные дома) с встроенными помещениями, парко (автостоянкой) "15 этаж". Многоквартирный дом №2011 (по графику №11)	Стадия	Лист	Листов
Проверил							Р	21	
Нач.отдела		Старин			5.02.	План прокладки розеточных сетей 2-12 этажей	ООО «ДСР. ПЕТЕРБУРГ»		
Н.контр.									

Взамен инв. N | Подпись и дата | Инв. N подл.

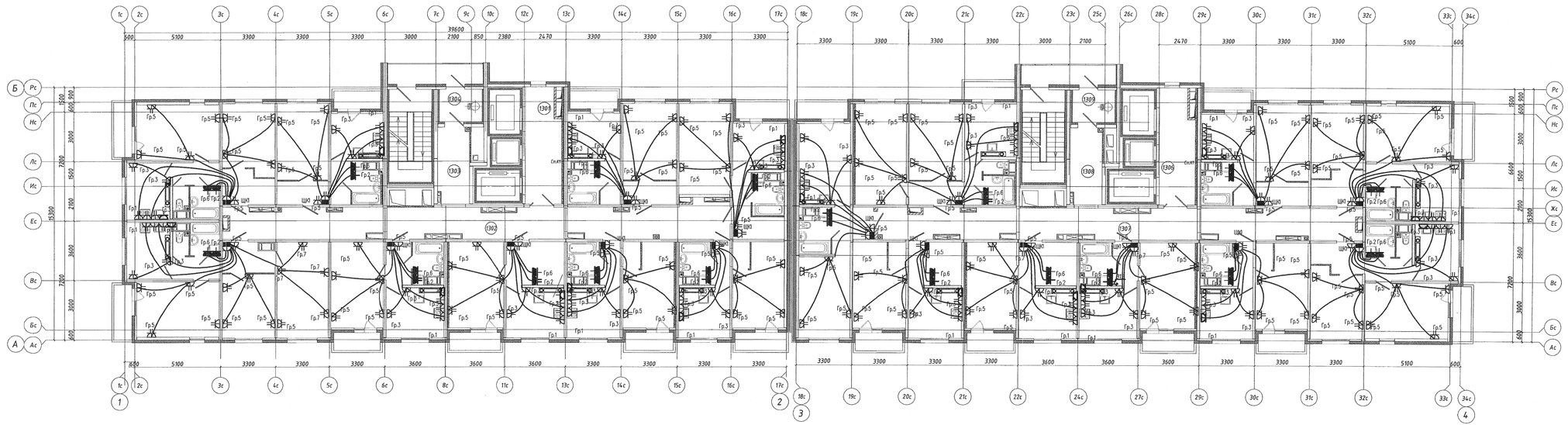

Экспликация общедомовых помещений
типового этажа (13-24этаж)

п/п	Наименование	Площадь, м²	Кат.
	Секция 2		
1301	Лифтовой холл	14,40	
1302	Коридор	55,60	
1303	Коридор	8,60	
1304	Помещение мусороприемника	5,10	
1305	Лестница	14,40	
	Всего	98,10	
	Секция 1		
1306	Лифтовой холл	14,40	
1307	Коридор	50,80	
1308	Коридор	8,60	
1309	Помещение мусороприемника	5,10	
1310	Лестница	14,40	
	Всего	93,30	

В ПРОИЗВОДСТВО РАБОТ
ООО «ДСР.Недвижимость – СПб»
18. 02. 2019
ПОДПИСЬ

Условные обозначения

ЩК – Щиток квартирный, IP31. Высота установки 2м (до верха). В щитке устанавливаются автоматические выключатели, ВДГ, АВДГ. Счетчики для квартир устанавливаются в щитке этажном (ЩЭ).

– Розетка одинарная для скрытой установки в ванной, IP44. Высота установки 1,0м.

– Розетка сдвоенная для скрытой установки в ванной, IP44. Высота установки 1,0м.

– Розетка для роутера в коридоре, IP20. Высота установки 2,1м.

Розетки на кухне:

– Сдвоенная розетка для скрытой установки, IP20. Высота установки 0,3м.

– Розетка для электроплиты 1ф. – 0,3м, две сдвоенных розетки – 1,05м, одна сдвоенная розетка – 2,15м.

Примечания

1. В железобетонных изделиях изготовленных на заводе предусмотрены установочные коробки для розеток. В перегородках из пазогребня в комнатах и кухне коробки устанавливаются по месту на расстоянии 150мм от уберного проема, в сантехкабинах (СТК) – на расстоянии 300, 450мм от угла.

2. Шина для дополнительной системы уравнивания потенциалов (ДСУП) устанавливается в ответвительной коробке расположенной под розетками СТК. От ШК проводник ДСУП проложить в трубе в стяжке пола к ответвительной коробке совместно с групповой линией (Гр.2). От ответвительной коробки до ванны проводник проложить в трубе в стяжке пола.

5		Зам.	5-ЭОМ1		18.02.19	Р.207.17/15-ЭОМ-1.1	
4		Зам.	4-ЭОМ1		24.10.17	Санкт-Петербург, территория предприятия "Ручьи", участок 8, квартал 17.	
1		Зам.	1-ЭОМ1		14.11.17		
Изм.	Кол.уч.	Лист	N док.	Подпись	Дата		
Разработал		Кадачигова			27.07.17	Многоквартирный дом (многоквартирные дома) со встроенными помещениями, гараж (блокированный) "15 этап". Многоквартирный дом №207.1 (по генплану №19)	Стадия: Р; Лист: 22; Листов:
Проверил							
Нач.отдела		Опарин			5.02	План расположения розеточных сетей 13-23 этажей	ООО «ДСР. СТРОИТЕЛЬСТВО – СПб»
Н.контр.							

Инв. N подл. | Подпись и дата | Взамен инв. N