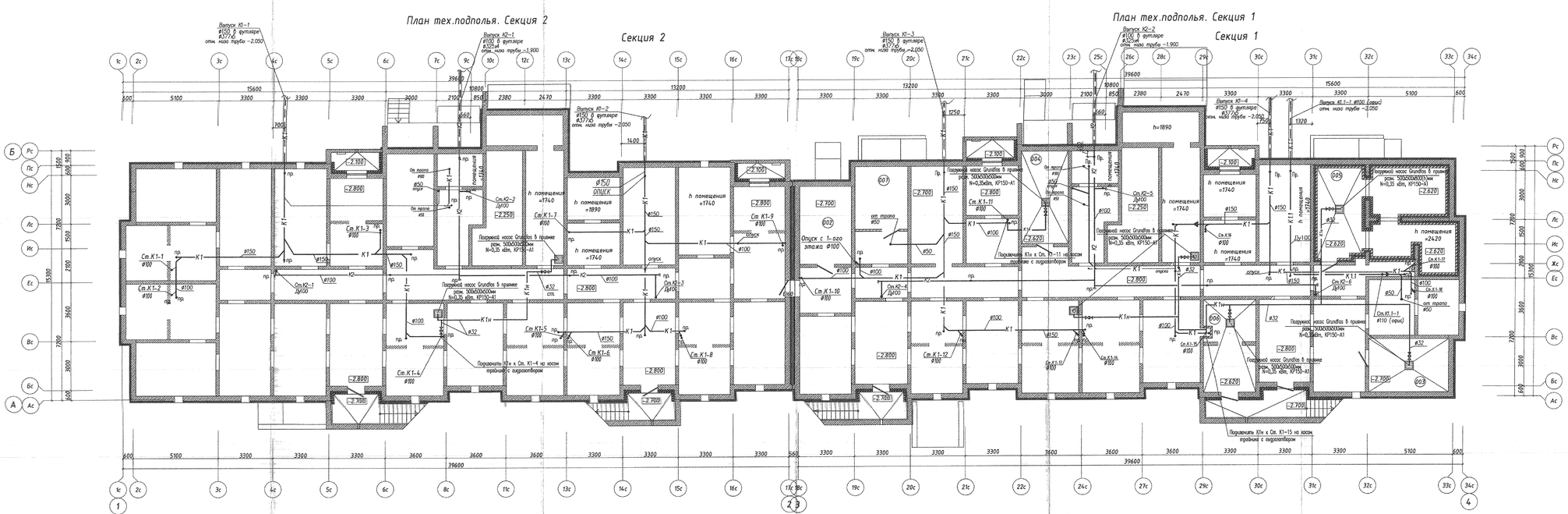

Условные обозначения

—К1— Проектируемый трубопровод хоз.-бытовой канализации

—К2— Проектируемый трубопровод ливневой канализации

—К1.1— Проектируемый трубопровод хоз.-бытовой канализации встроенных помещений

—К1н— Проектируемый трубопровод производственной канализации (из подвала)

Колодцы установить на расстоянии не менее 3-х метров от фундамента.

Экспликация помещений подвала

п/п	Наименование	Площадь, $м^2$	Кат.
001	Техническое подполье	484,40	-
002	Помещение для ввода кабеля	14,50	-
003	Водомерный узел	15,60	-
004	Насосная станция	15,80	-
005	ИТП	41,50	-
006	Пожарная насосная	17,20	-
007	Помещение хранения люминисцентных ламп	18,50	-
008	Техническое подполье	478,30	-

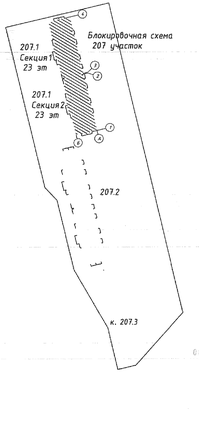

В протокол согл. ФГУ "ГГЭ" 22.03.

Подпись

							Р 207.17/15-ВК1.1		
							Санкт-Петербург, территория предприятия "Ручьи", участок 8, квартал 17.		
Изм.	Кол.уч.	Лист	N|док	Подпись	Дата				
Разработал		Провазина			17.12.09	Многоквартирный дом (многоквартирные дома), квартал (микрорайон) "В лесу"	Стадия	Лист	Листов
Нач. отд.		Румянцев				Многоквартирный дом №207.1 (по Генплану №13)	Р	4.3-ОВ	
ГИП		Бакобская			17.12.09				
Н.контр.		Разуванова				План технологоопасных сетяжей К1, К2, К1н.	ЛСР		

Инв. № подл. | Подп. и дата | Взам. инв. №

План первого этажа
Секция 2

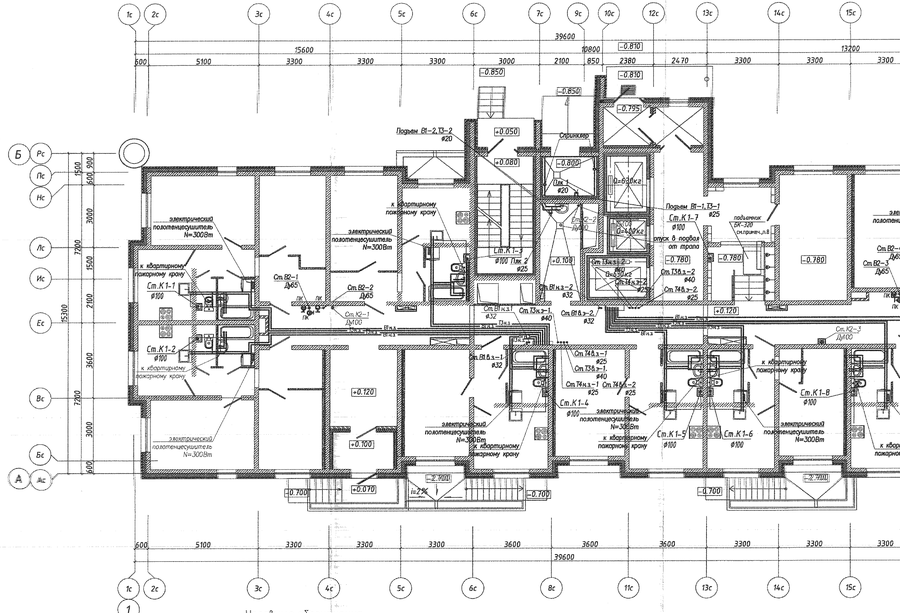

План первого этажа
Секция 1

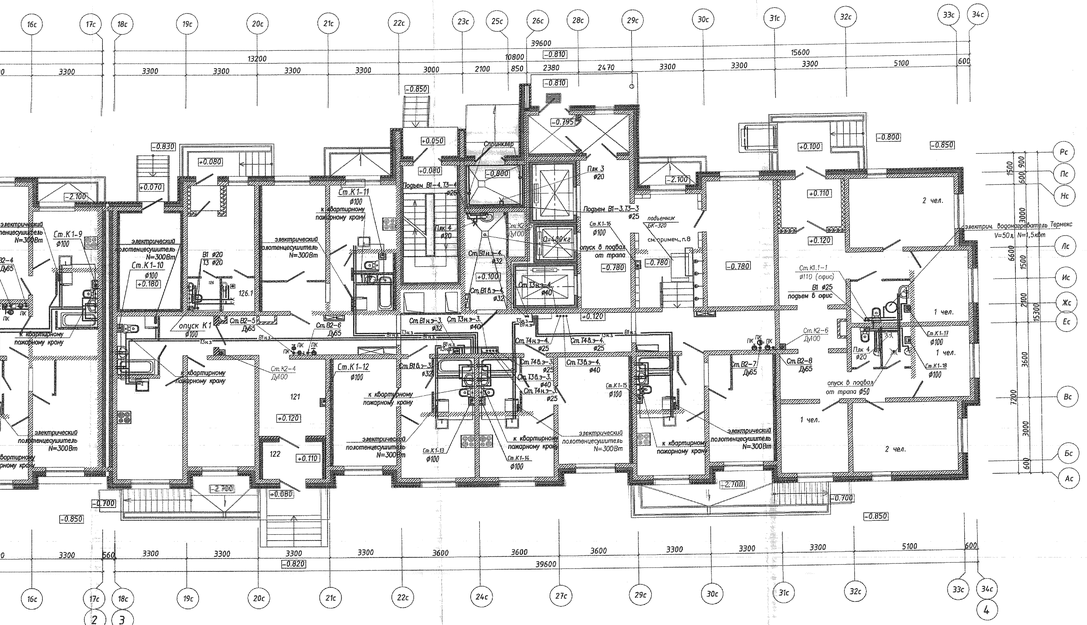

Условные обозначения

- В1 — Проектируемый холодный водопровод до насосной станции
- В2 — Проектируемый противопожарный водопровод
- В1н.з — Проектируемый холодный водопровод после повысительной насосной станции с 1-го по 12-й этажи
- Т3н.з — Проектируемый горячий водопровод после повысительной насосной станции с 1-го по 12-й этажи
- Т4н.з — Проектируемый циркуляционный водопровод с 1-го по 12-й этажи
- В1о.з — Проектируемый холодный водопровод после повысительной насосной станции с 13-го по 23-й этажи
- Т3о.з — Проектируемый горячий водопровод после повысительной насосной станции с 13-го по 23-й этажи
- Т4о.з — Проектируемый циркуляционный водопровод с 13-го по 23-й этажи
- местоположение электрического полотенцесушителя
- К1 — Проектируемый трубопровод хоз.-бытовой канализации
- К2 — Проектируемый трубопровод ливневой канализации

п/п	Наименование	Площадь, м²	Кат.
101	Тамбур	4,00	
102	Тамбур	4,00	
103	Лифтовой холл	16,30	
104	Помещение почтовых ящиков	16,30	
105	Колясочная	18,70	
106	Помещение уборочного инвентаря	8,60	
107	Мусоросборная камера	5,0	
108	ЛК	14,40	
109	Коридор	54,40	
110	Вестибюль	11,40	
111	Тамбур	4,90	

Секция 1. Экспликация общедомовых помещений 1-го этажа.

112	Тамбур	4,00	
113	Тамбур	4,00	
114	Лифтовой холл	16,30	
115	Помещение почтовых ящиков	16,30	
116	Колясочная	18,70	
117	Коридор	49,70	
118	Помещение уборочного инвентаря	8,60	В4
119	Мусоросборная камера	5,0	
120	Лестница	14,40	
121	Вестибюль	11,30	
122	Тамбур	4,90	
123	Электрощитовая	12,80	
124	Тамбур	1,60	
125	Помещение диспетчера	10,80	
126	Санузел при помещении диспетчера	2,30	
126.1	Помещение уборочного инвентаря	2,40	

Секция 1. Помещение офиса (расчётное количество - 7 чел.)

127	Тамбур	7,10	
128	Коридор	31,5	
129	Кабинет	16,0	
130	Кабинет	8,80	
131	Кабинет	8,80	
132	Кабинет	16,0	
133	Кабинет	10,30	
134	Санузел МГН	5,30	
135	Санузел	2,40	
136	Помещение уборочного инвентаря	2,50	
	Всего	108,70	

В протоколе № 3 от 30.09.2016 г. Экспертной комиссии

Р 207.17/15–ВК1.1

Изм.	Кол.уч.	Лист	N док.	Подпись	Дата
Разработал		Проворина			11/1999/16
Нач. отд.		Румянцев			16.09.16
ГИП		Бакоблова			16.09.16
Н.контр.		Разубанова			16.09.16

Санкт–Петербург, территория предприятия "Ручьи", участок 8, квартал 17.

Многоквартирный дом (многоэтажное строительство), корпус (фасадная) № 1 и 2. Многоквартирный дом №207.1 (по Градплану №18)

Стадия	Лист	Листов
Р	5	30АМ

План 1 этажа с сетями В1, В2, Т3, Т4, К1, К2, К1.1

ЛСР
ЗАО «ЛЕНСПЕЦСМОНТАЖ»

Инв. N подл. | Подп. и дата | Взам. инв. N

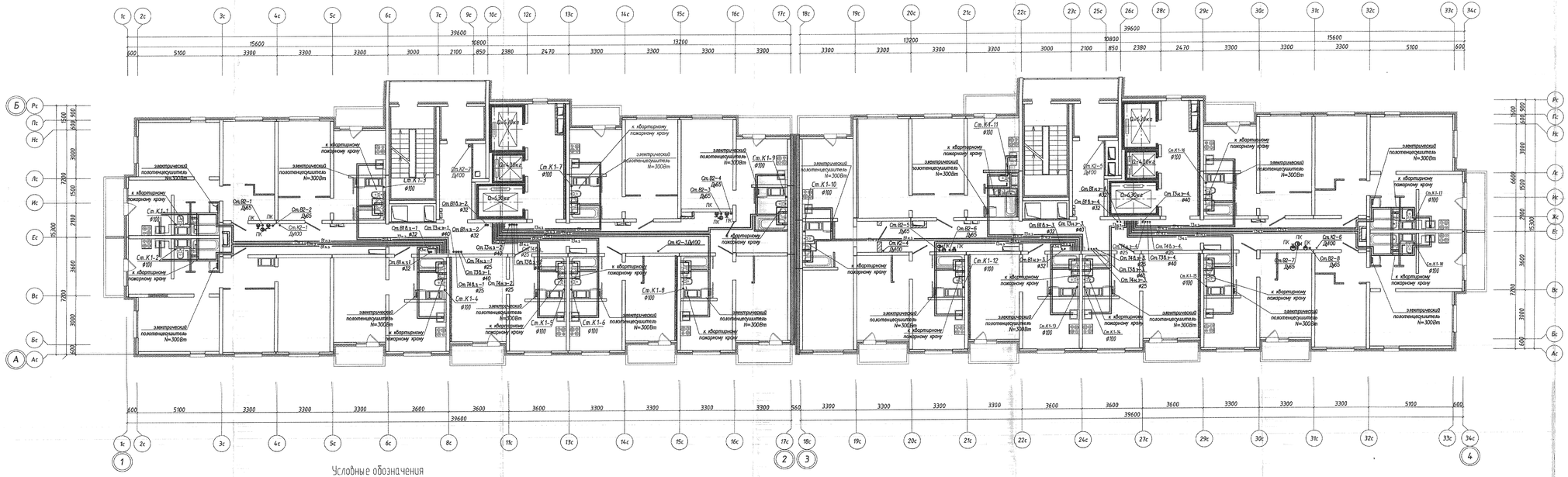

Условные обозначения

- —— В1 —— Проектируемый холодный водопровод до насосной станции
- —— В2 —— Проектируемый противопожарный водопровод
- —— В1н.з —— Проектируемый холодный водопровод после повысительной насосной станции с 1-го по 12-й этажи
- —— Т3н.з —— Проектируемый горячий водопровод после повысительной насосной станции с 1-го по 12-й этажи
- —— Т4н.з —— Проектируемый циркуляционный водопровод с 1-го по 12-й этажи
- —— В1.0.з —— Проектируемый холодный водопровод после повысительной насосной станции с 13-го по 23-й этажи
- —— Т3.0.з —— Проектируемый горячий водопровод после повысительной насосной станции с 13-го по 23-й этажи
- —— Т4.0.з —— Проектируемый циркуляционный водопровод с 13-го по 23-й этажи
- —— К1 —— Проектируемый трубопровод хоз.-бытовой канализации
- —— К2 —— Проектируемый трубопровод ливневой канализации
- местоположение электрического полотенцесушителя

Экспликация общедомовых помещений типового этажа (2-8 этаж)

п/п	Наименование	Площадь, м²	Кат.
	Секция 2		
201	Лифтовой холл	14,40	
202	Коридор	54,80	
203	Коридор	8,60	
204	Помещение мусороприемника	5,10	
205	Лестница	14,40	
	Всего	97,30	
	Секция 1		
206	Лифтовой холл	14,40	
207	Коридор	50,10	
208	Коридор	8,60	
209	Помещение мусороприемника	5,10	
210	Лестница	14,40	
	Всего	92,60	

22.03.2018

ПОДПИСЬ

					Р 207.17/15-ВК1.1				
Изм.	Кол.уч.	Лист	Nдок.	Подпись	Дата	Санкт-Петербург, территория предприятия "Рыньи", участок 8, квартал 17.			
Разработал		Прокопенко				Многоквартирный дом (многоквартирные дома), корпус (блокпекция) 1 этап/ Многоквартирный дом №207.1 (по Градплану №19)	Стадия	Лист	Листов
Нач. отд.		Руманцев					Р	6	30
ГИП		Баковская				План 2-12 этажей с сетями "ВК".	ЛСР		
Н.контр.		Разубанова					ООО «ЛСР. СЕВЕРО-ЗАПАД»		

Инв. № подл. | Подп. и дата | Взам. инв. №

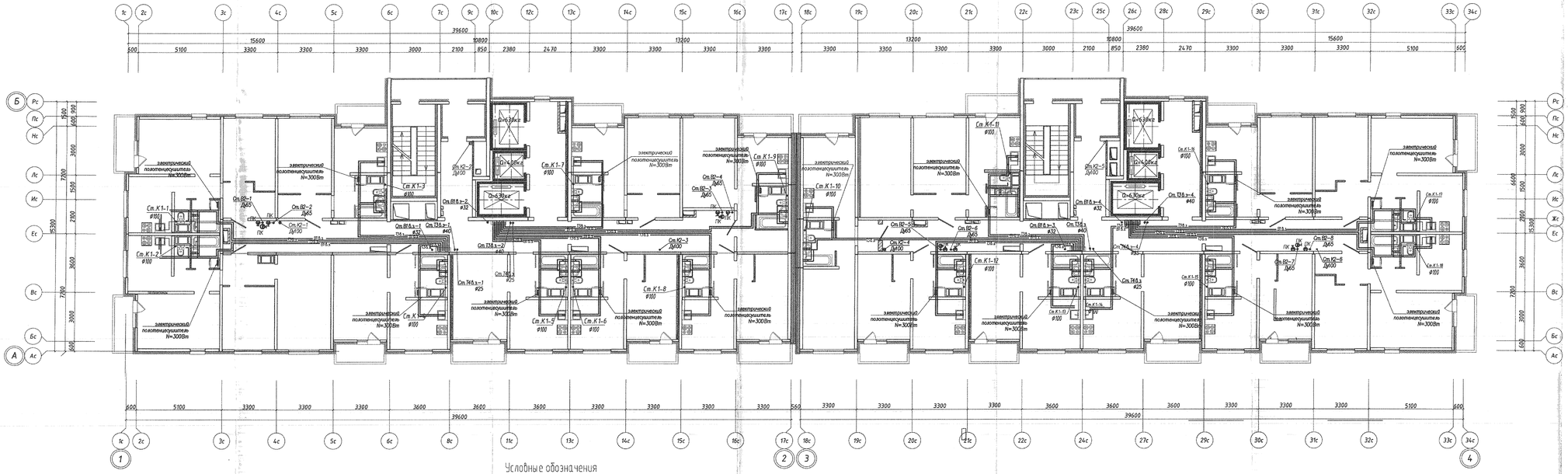

п/п	Наименование	Площадь, м²	Кат.
	Секция 2		
401	Лифтовой холл	14,40	
402	Коридор	55,60	
403	Коридор	8,60	
404	Помещение мусороприемника	5,10	
405	Лестница	14,40	
	Всего	98,10	
	Секция 1		
406	Лифтовой холл	14,40	
407	Коридор	50,80	
408	Коридор	8,60	
409	Помещение мусороприемника	5,10	
410	Лестница	14,40	
	Всего	92,30	

Условные обозначения

- —— В1 —— Проектируемый холодный водопровод до насосной станции
- —— В2 —— Проектируемый противопожарный водопровод
- —— В1Б.з —— Проектируемый холодный водопровод после повысительной насосной станции с 13-го по 23-й этажи
- —— Т3Б.з —— Проектируемый горячий водопровод после повысительной насосной станции с 13-го по 23-й этажи
- —— Т4Б.з —— Проектируемый циркуляционный водопровод с 13-го по 23-й этажи

▭ местоположение электрического полотенцесушителя

В производство работ
Отдел ВСИ
22.03.2018
подпись

Изм.	Кол.уч.	Лист	N док.	Подпись	Дата	Р 207.17/15–ВК1.1	
Разработал		Провазина				Санкт–Петербург, территория предприятия "Ручьи", участок 8, квартал 17.	
Нач. отд.		Румянцев				Многоквартирный дом (многоквартирные дома), корп (блокированы) "В этап"	Стадия: Р; Лист: 7.3ВК; Листов:
ГИП		Баковская				Многоквартирный дом №207.1 (по Генплану №18)	
Н.контр.		Разуванова				План 13–16 этажей с сетями "ВК".	ЛСР

Инв. № подл. | Подп. и дата | Взам. инв. №

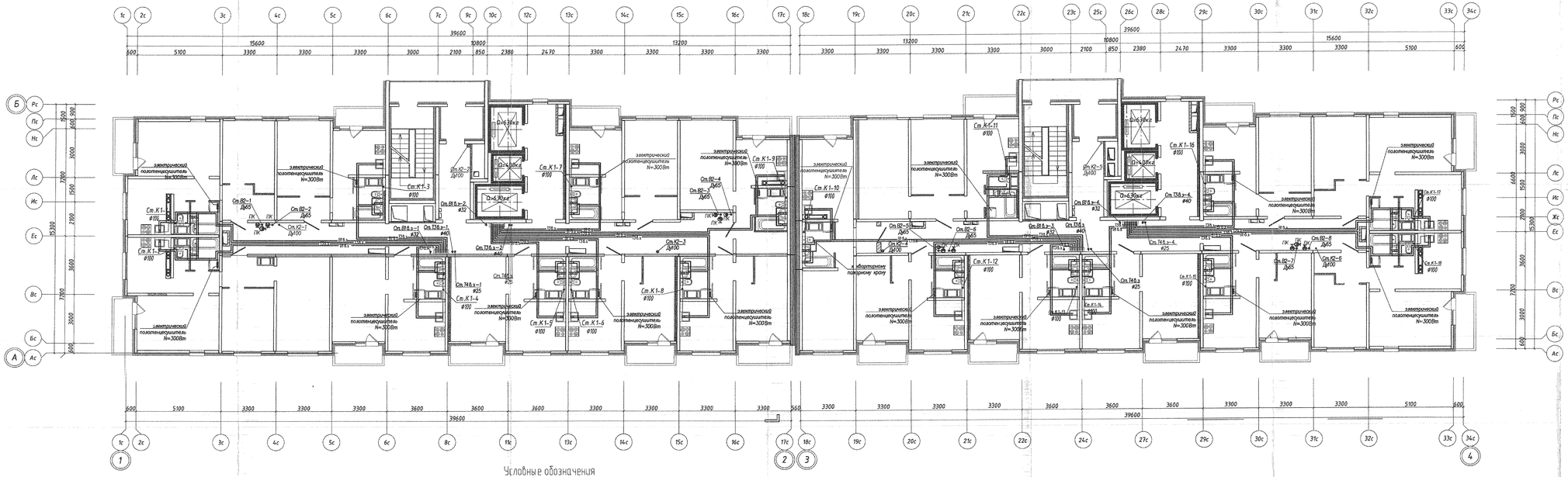

Условные обозначения

- —— В1 —— Проектируемый холодный водопровод до насосной станции
- —— В2 —— Проектируемый противопожарный водопровод
- —— В1.0.з.— Проектируемый холодный водопровод после повысительной насосной станции с 13-го по 23-й этажи
- —— Т3.0.з.— Проектируемый горячий водопровод после повысительной насосной станции с 13-го по 23-й этажи
- —— Т4.0.з.— Проектируемый циркуляционный водопровод с 13-го по 23-й этажи
- —К1— Проектируемый трубопровод хоз.-бытовой канализации
- —К2— Проектируемый трубопровод ливневой канализации
- ▭ местоположение электрического полотенцесушителя

п/п	Наименование	Площадь, м²	Кат.
Секция 2			
4.01	Лифтовой холл	14,40	
4.02	Коридор	55,60	
4.03	Коридор	8,60	
4.04	Помещение мусороприемника	5,10	
4.05	Лестница	14,40	
Всего		98,10	
Секция 1			
4.06	Лифтовой холл	14,40	
4.07	Коридор	50,80	
4.08	Коридор	8,60	
4.09	Помещение мусороприемника	5,10	
4.10	Лестница	14,40	
Всего		92,30	

Изм.	Кол.уч.	Лист	N док.	Подпись	Дата
Разработал		Провазина			17.07.09
Нач. отд.		Румянцев			17.07.09
ГИП		Бакаевская			17.07.09
Н.контр.		Разбанова			17.07.09

Р 207.17/15–ВК1.1

Санкт–Петербург, территория предприятия "Ручьи", участок 8, квартал 17.

Жилищно-гражданский дом (многоквартирная зона), корпус (блокированный) 1 этап
Многоквартирный дом №207.1 (по программе №19)

Стадия	Лист	Листов
Р	8.10.14	

План 17 этажа с сетями "ВК".

ЛСР
ООО «НПО СТРОЙПРОЕКТ»

Инв. № подл. | Подп. и дата | Взам. инв. №

1:1(формат А0)

В производство работ
разрешаю
22.09.2009
Подпись

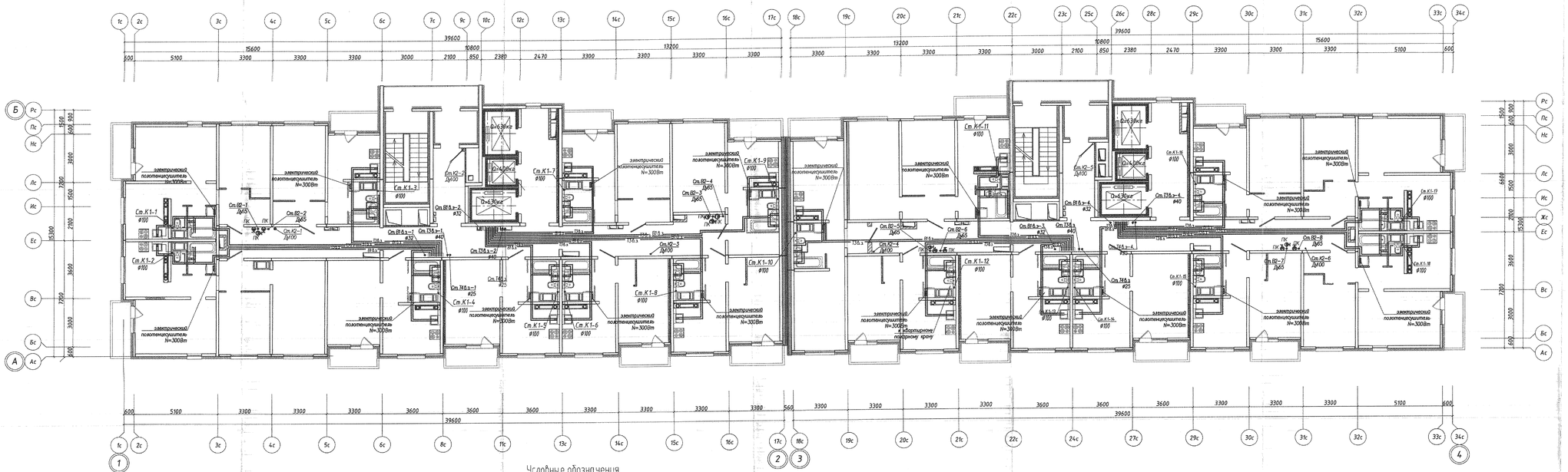
электрический полотенцесушитель N=300Вт
Ст.К1-1 ø100
Ст.К1-2 ø100
Ст.К1-3 ø100
Ст.К1-4 ø100
Ст.К1-5 ø100
Ст.К1-6 ø100
Ст.К1-7 ø100
Ст.К1-8 ø100
Ст.К1-9 ø100
Ст.К1-10 ø100
Ст.К1-11 ø100
Ст.К1-12 ø100
Ст.К1-13 ø100
Ст.К1-14 ø100
Ст.К1-15 ø100
Ст.К1-16 ø100
Ст.К1-17 ø100
Ст.К1-18 ø100
Ст.К1-19 ø100
Ст.К2-1 Д100
Ст.К2-2 Д100
Ст.К2-3 Д100
Ст.К2-4 Д100
Ст.К2-5 Д100
Ст.К2-6 Д100
Ст.К2-7 Д100
Ст.К2-8 Д100
Ст.К2-9 Д100
Ст.В2-1 Д65
Ст.В2-2 Д65
Ст.В2-3 Д65
Ст.В2-4 Д65
Ст.В2-5 Д65
Ст.В2-6 Д65
Ст.В2-7 Д65
Ст.В2-8 Д65
Ст.В1.3-1 ø32
Ст.В1.3-2 ø32
Ст.В1.3-3 ø32
Ст.В1.3-4 ø32
Ст.Т3.3-1 ø40
Ст.Т3.3-2 ø40
Ст.Т3.3-3 ø40
Ст.Т3.3-4 ø40
Ст.Т4.3-1 ø25
Ст.Т4.3-2 ø25
Ст.Т4.3-3 ø25
Ст.Т4.3-4 ø25
Ст.Т4.3-5 ø25
Ст.Т4.3-6 ø25
Ст.Т4.3-7 ø25
Ст.Т4.3-8 ø25
Ст.Т4.3-9 ø25
Ст.Т4.3-10 ø25
Ст.Т4.3-11 ø25
Ст.Т4.3-12 ø25
Ст.Т4.3-13 ø25
Ст.Т4.3-14 ø25
Ст.Т4.3-15 ø25
Ст.Т4.3-16 ø25
Ст.Т4.3-17 ø25
Ст.Т4.3-18 ø25
Ст.Т4.3-19 ø25
Ст.Т4.3-20 ø25

План кровли

Секция 2

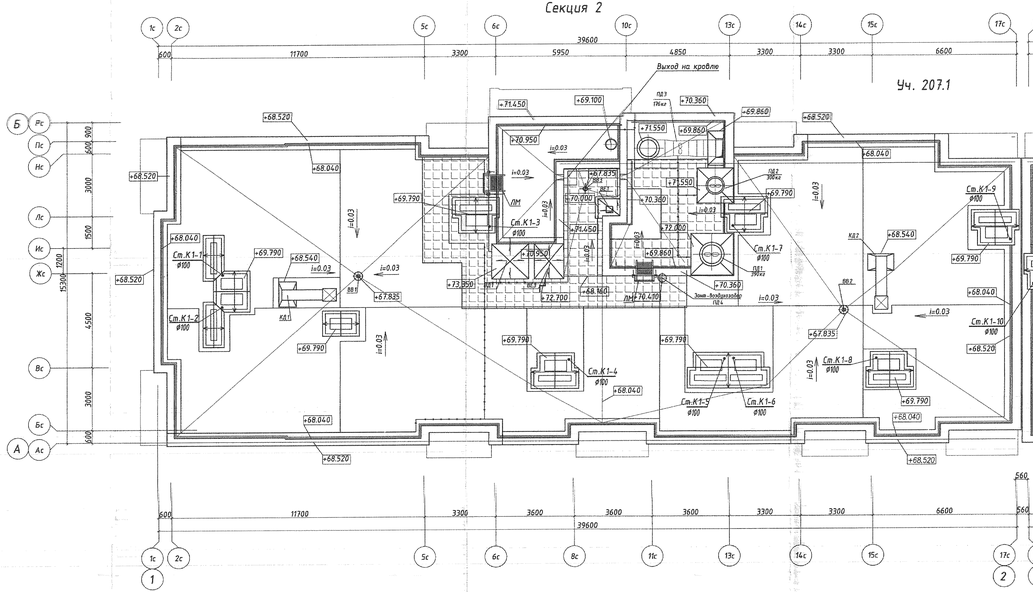

План кровли

Секция 1

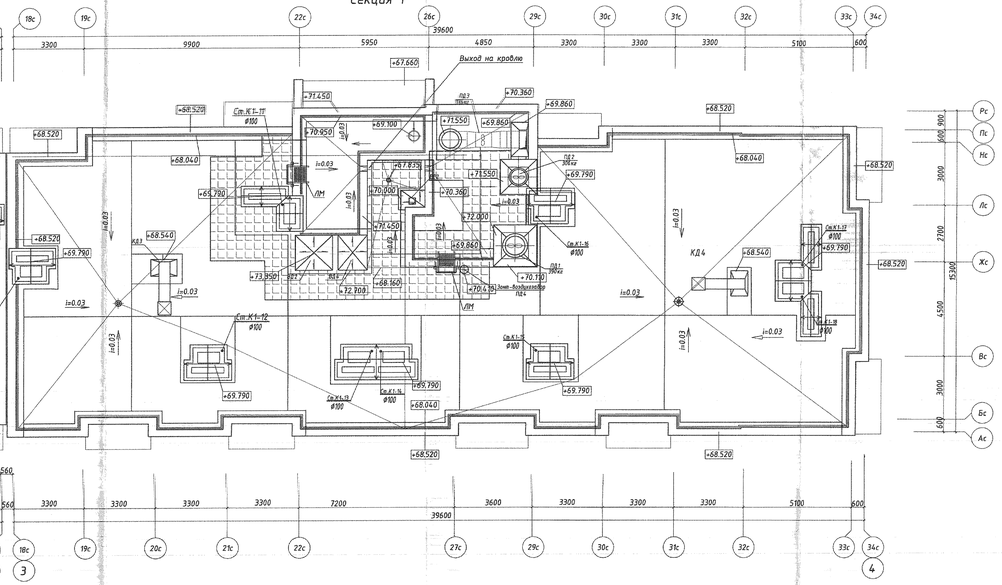

В производство работ
ФГБУ «ГЛАВГОСЭКСПЕРТИЗА»
22.02.2016
подпись

						Р 207.17/15-ВК1.1			
Изм.	Кол.уч.	Лист	Nдок.	Подпись	Дата	Санкт-Петербург, территория предприятия "Ручьи", участок 8, квартал 17.			
Разработал		Провазина			10.09.15	Многоквартирный дом (многоквартирная дома), корп. (блокированный) 3 этап"	Стадия	Лист	Листов
Нач. отд.		Руканцев			10.09.15	Многоквартирный дом №206.1 (по Генплану №18)	Р	10.3СН	
ГИП		Баковская			10.09.15	План кровли. Системы К1, К2	ПСР		
Н.контр.		Разуванова			10.09.15		www.spb-spr.ru/ru/ru/ru/spb-spr.com		

Взам. инв. N | Подп. и дата | Инв. N подл.