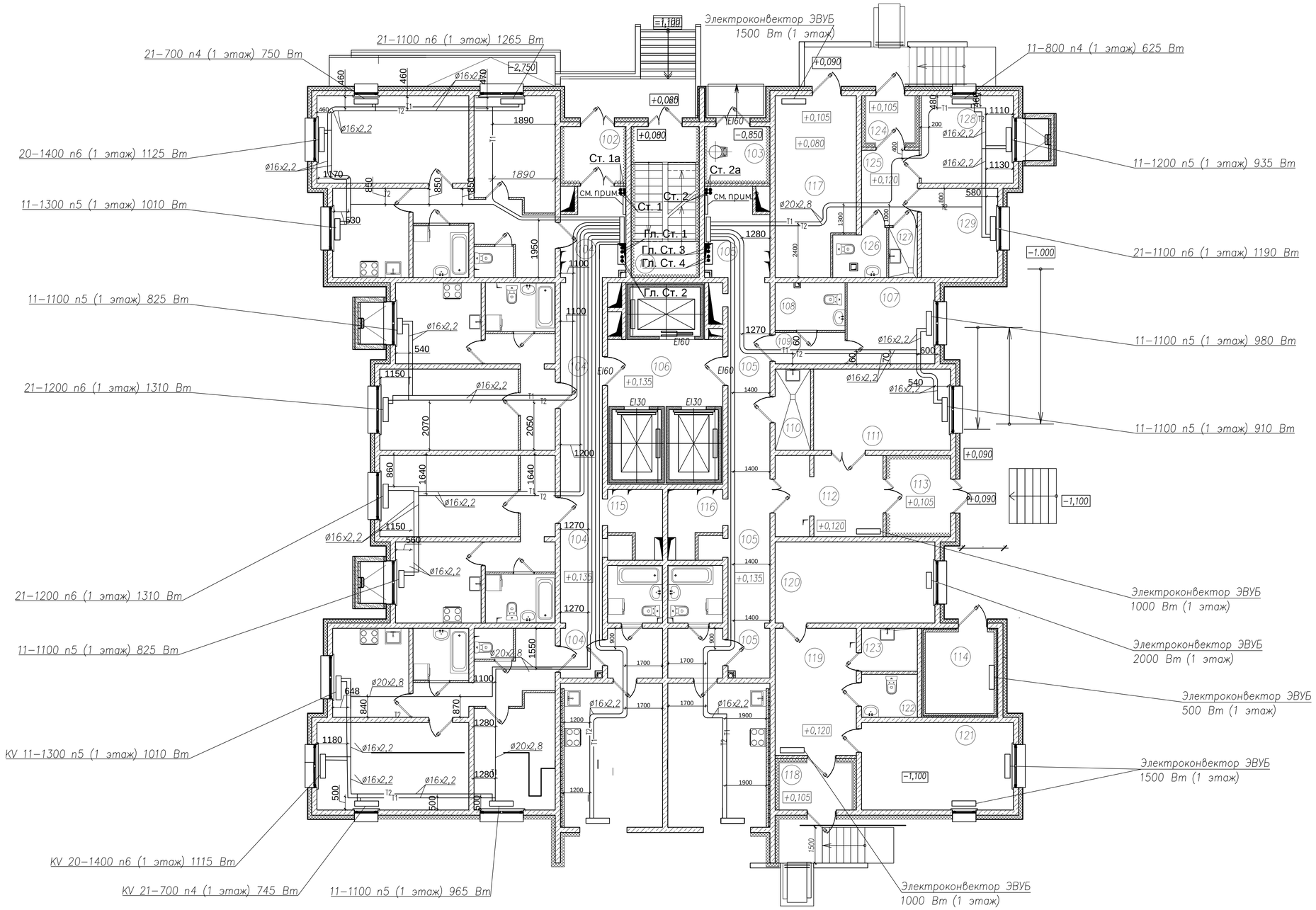

Изм.	Кол.уч.	Лист	Nдок	Подпись	Дата
Разработал		Цветков М.Е.			
Проверил		Лабудин А.Л.			

Исполнительная схема 25

Санкт–Петербург, территория предприятия "Ручьи", участок 8, квартал 17

Многоквартирный дом (многоквартирные дома) со встроенными помещениями, гараж (автостоянка)
"1 Этап"Многоквартирный дом 198.1 (по Градплану 10)

Стадия	Лист	Листов
ИД	25	25

План 1–го этажа.
Отопление.

ООО "Техстрой"

Исполнительная схема 1

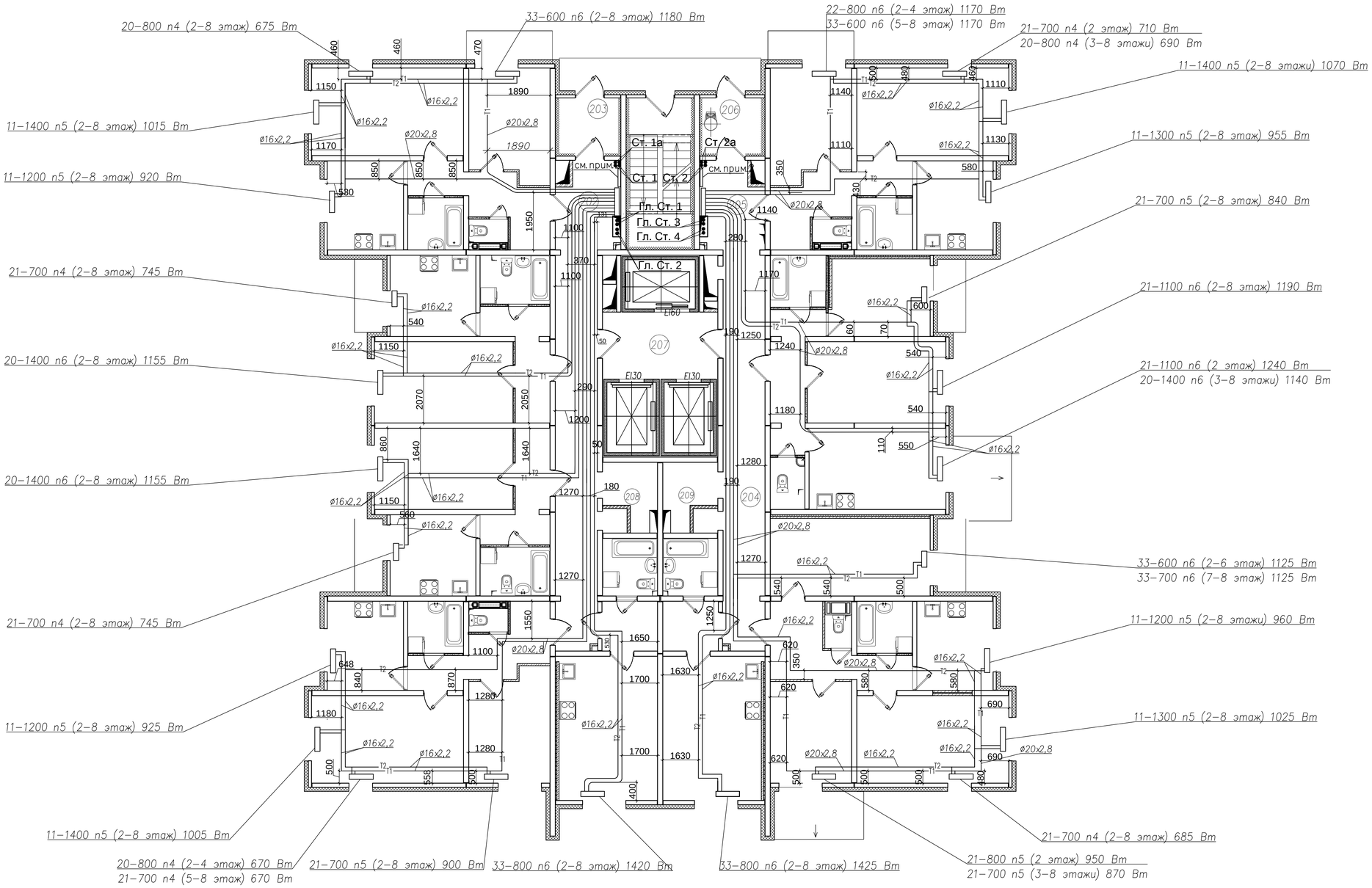

1. Прокладка трубопроводов поквартирной разводки предусмотрена в изоляционных трубках Thermacompact C "Термофлекс" в конструкциях пола (в цементно–песчаной стяжке). Трубы – труба из сшитого полиэтилена производства "Ростерм". На плане указан наружный диаметр трубы. Главные стояки и трубопроводы системы общедомовых помещений приняты из стальных труб
2. Предусмотрена установка отопительных приборов в МОП с соблюдением условия: низ отопительного прибора размещен на высоте 2.2м от отметки пола
3. К установке приняты стальные панельные радиаторы термостатическим клапаном с нижним подключением высотой 500мм
4. Все привязки к трубам, даны по центру (между труб)
5. Необходимо принять во внимание охранную зону около труб 150 мм. в каждую сторону от оси привязки

Изм.	Кол.уч.	Лист	Nдок.	Подпись	Дата
Разработал		Цветков М.Е.			
Проверил		Лабудин А.Л.			

Исполнительная схема 1

Санкт–Петербург, территория предприятия "Ручьи", участок 8, квартал 17

Многоквартирный дом (многоквартирные дома) со встроенными помещениями, гараж (автостоянка) "1 Этап"Многоквартирный дом 198.1 (по Градплану 10)

Стадия	Лист	Листов
ИД	1	25

План 2–го этажа. Отопление.

ООО "Техстрой"

Исполнительная схема 2

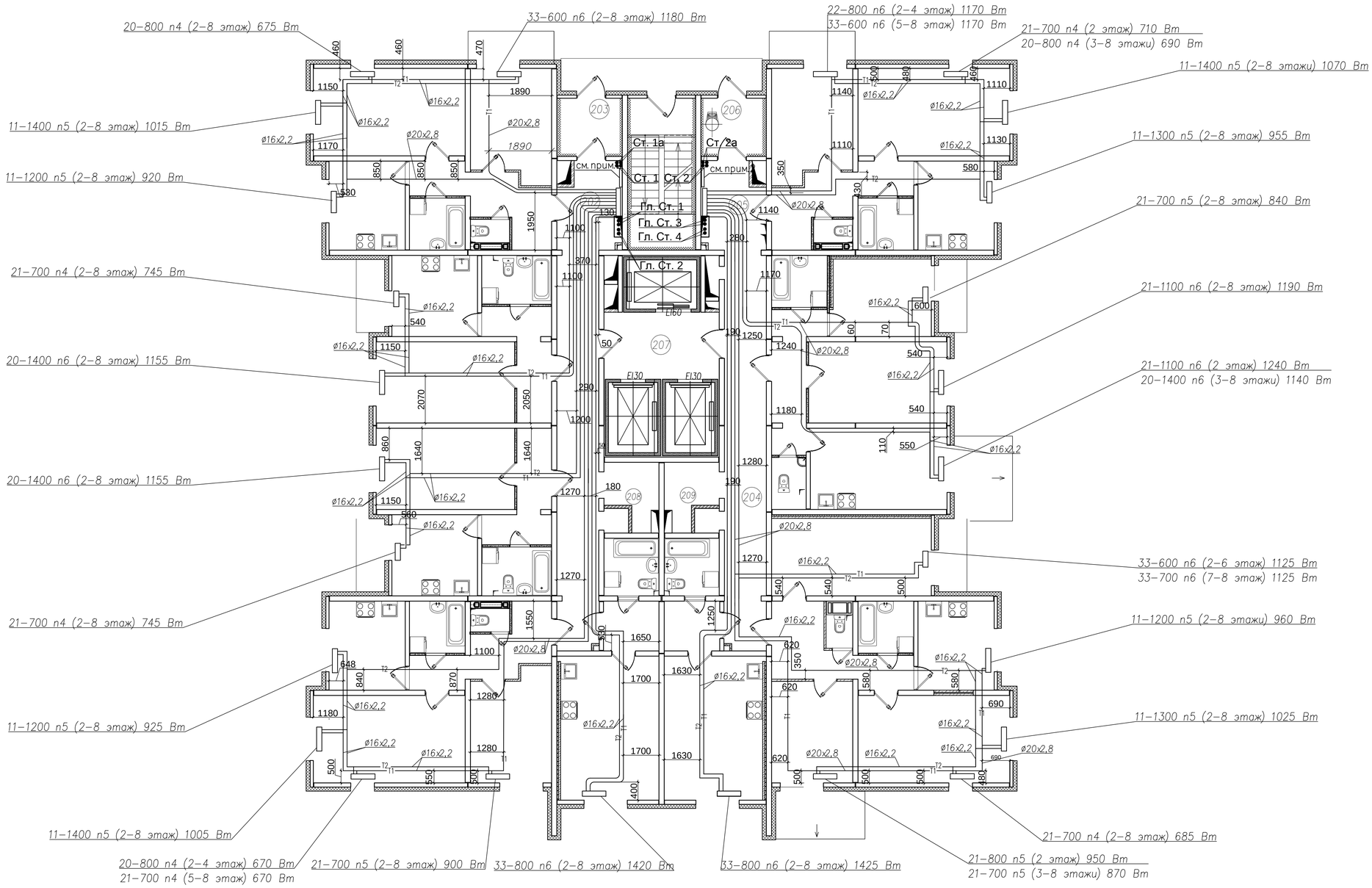

1. Прокладка трубопроводов поквартирной разводки предусмотрена в изоляционных трубках Thermacompact C "Термофлекс" в конструкциях пола (в цементно–песчаной стяжке). Трубы – труба из сшитого полиэтилена производства "Ростерм". На плане указан наружный диаметр трубы. Главные стояки и трубопроводы системы общедомовых помещений приняты из стальных труб
2. Предусмотрена установка отопительных приборов в МОП с соблюдением условия: низ отопительного прибора размещен на высоте 2.2м от отметки пола
3. К установке приняты стальные панельные радиаторы термостатическим клапаном с нижним подключением высотой 500мм
4. Все привязки к трубам, даны по центру (между труб)
5. Необходимо принять во внимание охранную зону около труб 150 мм. в каждую сторону от оси привязки

Изм.	Кол.уч.	Лист	Nдок.	Подпись	Дата	Исполнительная схема 2		
						Санкт–Петербург, территория предприятия "Ручьи", участок 8, квартал 17		
Разработал		Цветков М.Е.				Многоквартирный дом (многоквартирные дома) со встроенными помещениями, гараж (автостоянка) "1 Этап"Многоквартирный дом 198.1 (по Градплану 10)	Стадия	Лист	Листов
Проверил		Лабудин А.Л.					ИД	2	25
						План 3–го этажа. Отопление.	ООО "Техстрой"		

Исполнительная схема 3

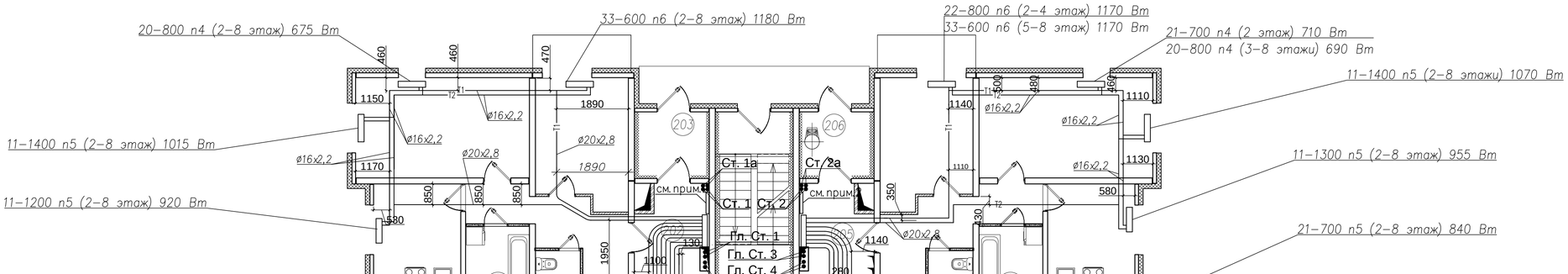

1. Прокладка трубопроводов поквартирной разводки предусмотрена в изоляционных трубках Thermacompact C "Термофлекс" в конструкциях пола (в цементно–песчаной стяжке). Трубы – труба из сшитого полиэтилена производства "Ростерм". На плане указан наружный диаметр трубы. Главные стояки и трубопроводы системы общедомовых помещений приняты из стальных труб
2. Предусмотрена установка отопительных приборов в МОП с соблюдением условия: низ отопительного прибора размещен на высоте 2.2м от отметки пола
3. К установке приняты стальные панельные радиаторы термостатическим клапаном с нижним подключением высотой 500мм
4. Все привязки к трубам, даны по центру (между труб)
5. Необходимо принять во внимание охранную зону около труб 150 мм. в каждую сторону от оси привязки

Изм.	Кол.уч.	Лист	Nдок.	Подпись	Дата
Разработал		Цветков М.Е.			
Проверил		Лабудин А.Л.			

Исполнительная схема 3

Санкт–Петербург, территория предприятия "Ручьи", участок 8, квартал 17

Многоквартирный дом (многоквартирные дома) со встроенными помещениями, гараж (автостоянка) "1 Этап"Многоквартирный дом 198.1 (по Градплану 10)

Стадия	Лист	Листов
ИД	3	25

План 4–го этажа. Отопление.

ООО "Техстрой"

Исполнительная схема 4

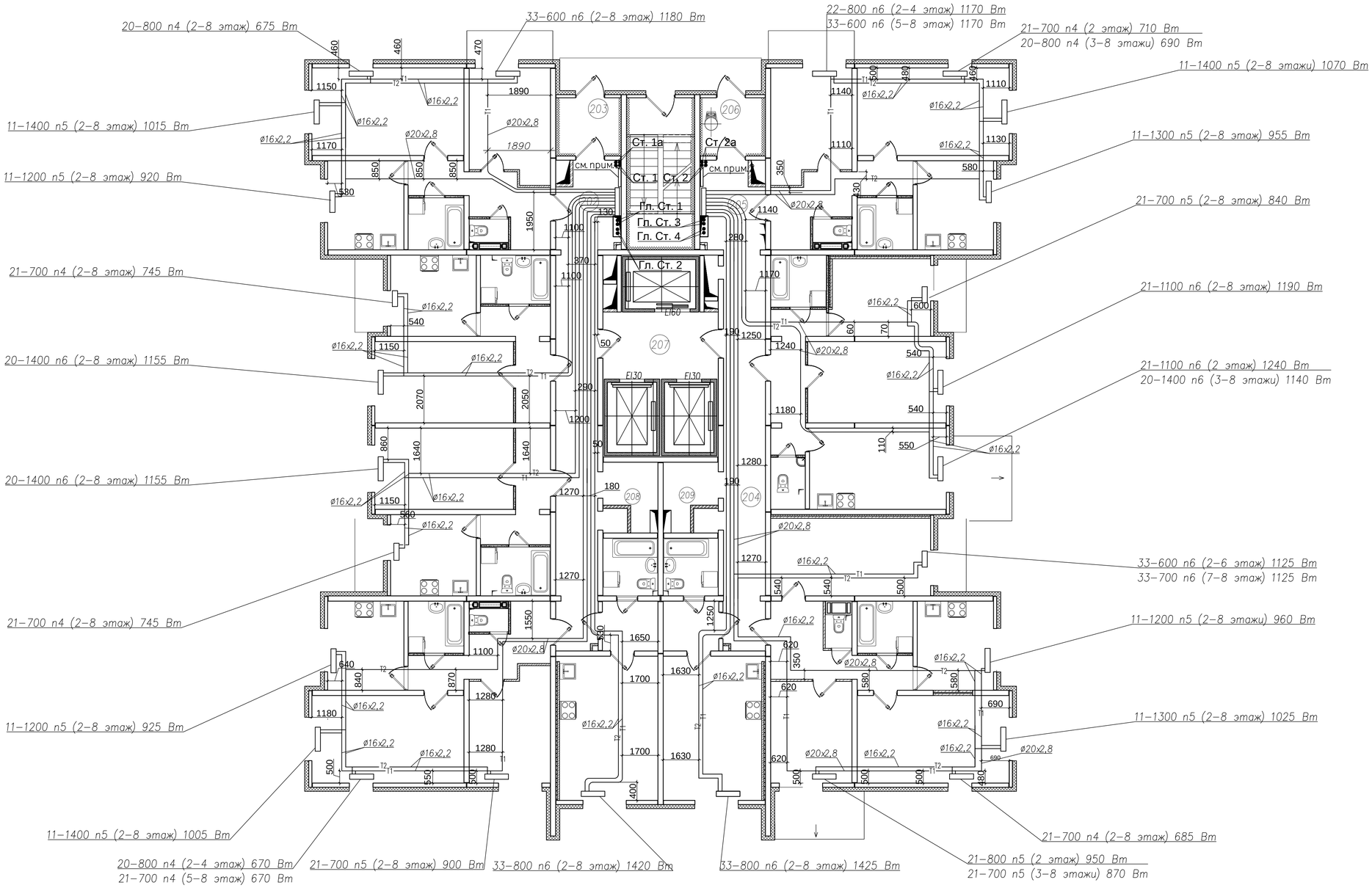

1. Прокладка трубопроводов поквартирной разводки предусмотрена в изоляционных трубках Thermacompact C "Термофлекс" в конструкциях пола (в цементно–песчаной стяжке). Трубы – труба из сшитого полиэтилена производства "Ростерм". На плане указан наружный диаметр трубы. Главные стояки и трубопроводы системы общедомовых помещений приняты из стальных труб
2. Предусмотрена установка отопительных приборов в МОП с соблюдением условия: низ отопительного прибора размещен на высоте 2.2м от отметки пола
3. К установке приняты стальные панельные радиаторы термостатическим клапаном с нижним подключением высотой 500мм
4. Все привязки к трубам, даны по центру (между труб)
5. Необходимо принять во внимание охранную зону около труб 150 мм. в каждую сторону от оси привязки

Изм.	Кол.уч.	Лист	N док.	Подпись	Дата	Исполнительная схема 4		
						Санкт–Петербург, территория предприятия "Ручьи", участок 8, квартал 17		
Разработал		Цветков М.Е.				Многоквартирный дом (многоквартирные дома) со встроенными помещениями, гараж (автостоянка) "1 Этап"Многоквартирный дом 198.1 (по Градплану 10)	Стадия	Лист	Листов
Проверил		Лабудин А.Л.					ИД	4	25
						План 5–го этажа. Отопление.	ООО "Техстрой"		

Исполнительная схема 5

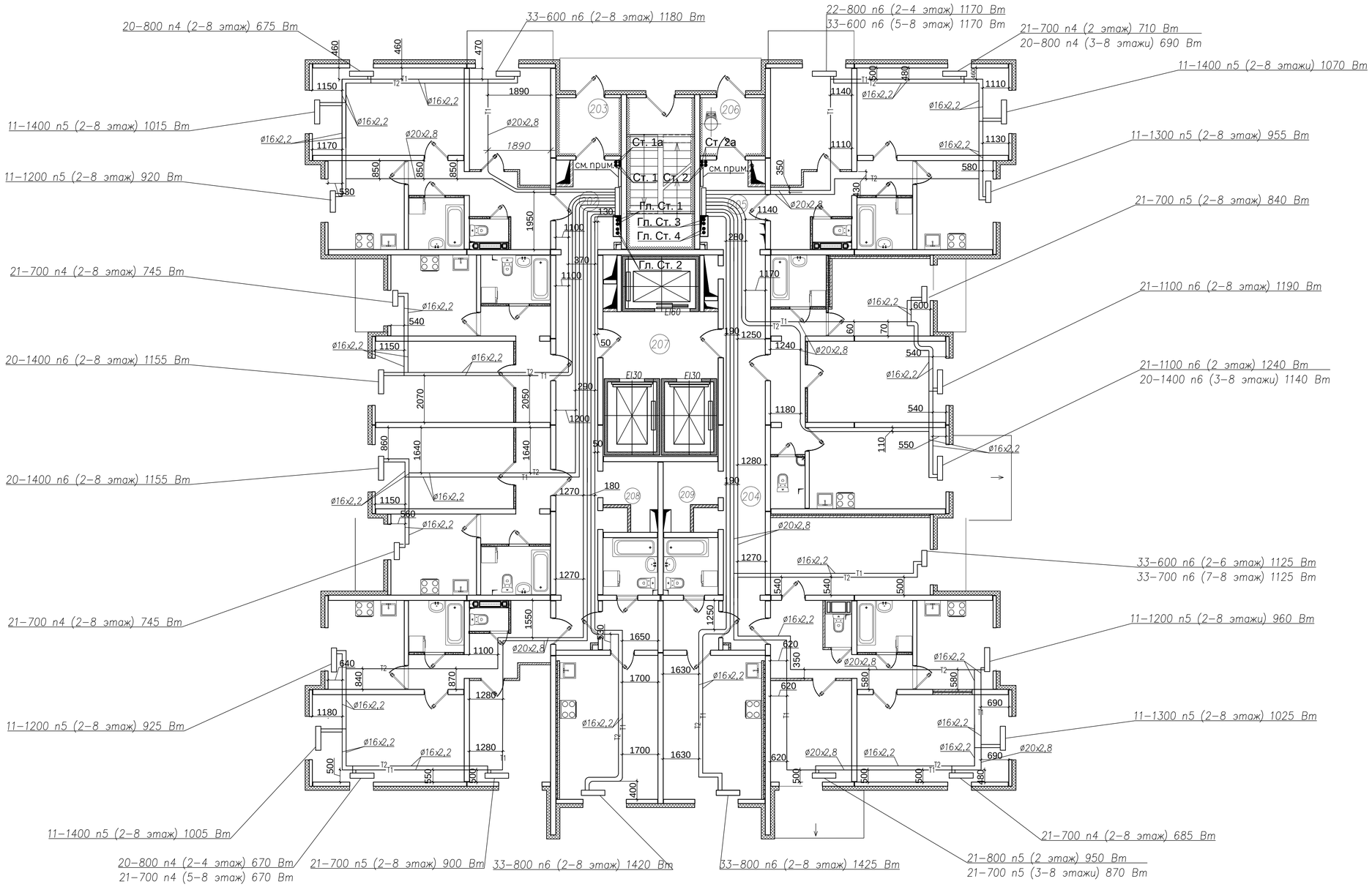

1. Прокладка трубопроводов поквартирной разводки предусмотрена в изоляционных трубках Thermacompact C "Термофлекс" в конструкциях пола (в цементно–песчаной стяжке). Трубы – труба из сшитого полиэтилена производства "Ростерм". На плане указан наружный диаметр трубы. Главные стояки и трубопроводы системы общедомовых помещений приняты из стальных труб
2. Предусмотрена установка отопительных приборов в МОП с соблюдением условия: низ отопительного прибора размещен на высоте 2.2м от отметки пола
3. К установке приняты стальные панельные радиаторы термостатическим клапаном с нижним подключением высотой 500мм
4. Все привязки к трубам, даны по центру (между труб)
5. Необходимо принять во внимание охранную зону около труб 150 мм. в каждую сторону от оси привязки

Изм.	Кол.уч.	Лист	Nдок.	Подпись	Дата
Разработал		Цветков М.Е.			
Проверил		Лабудин А.Л.			

Исполнительная схема 5

Санкт–Петербург, территория предприятия "Ручьи", участок 8, квартал 17

Многоквартирный дом (многоквартирные дома) со встроенными помещениями, гараж (автостоянка) "1 Этап"Многоквартирный дом 198.1 (по Градплану 10)

Стадия	Лист	Листов
ИД	5	25

План 6–го этажа. Отопление.

ООО "Техстрой"

Исполнительная схема 6

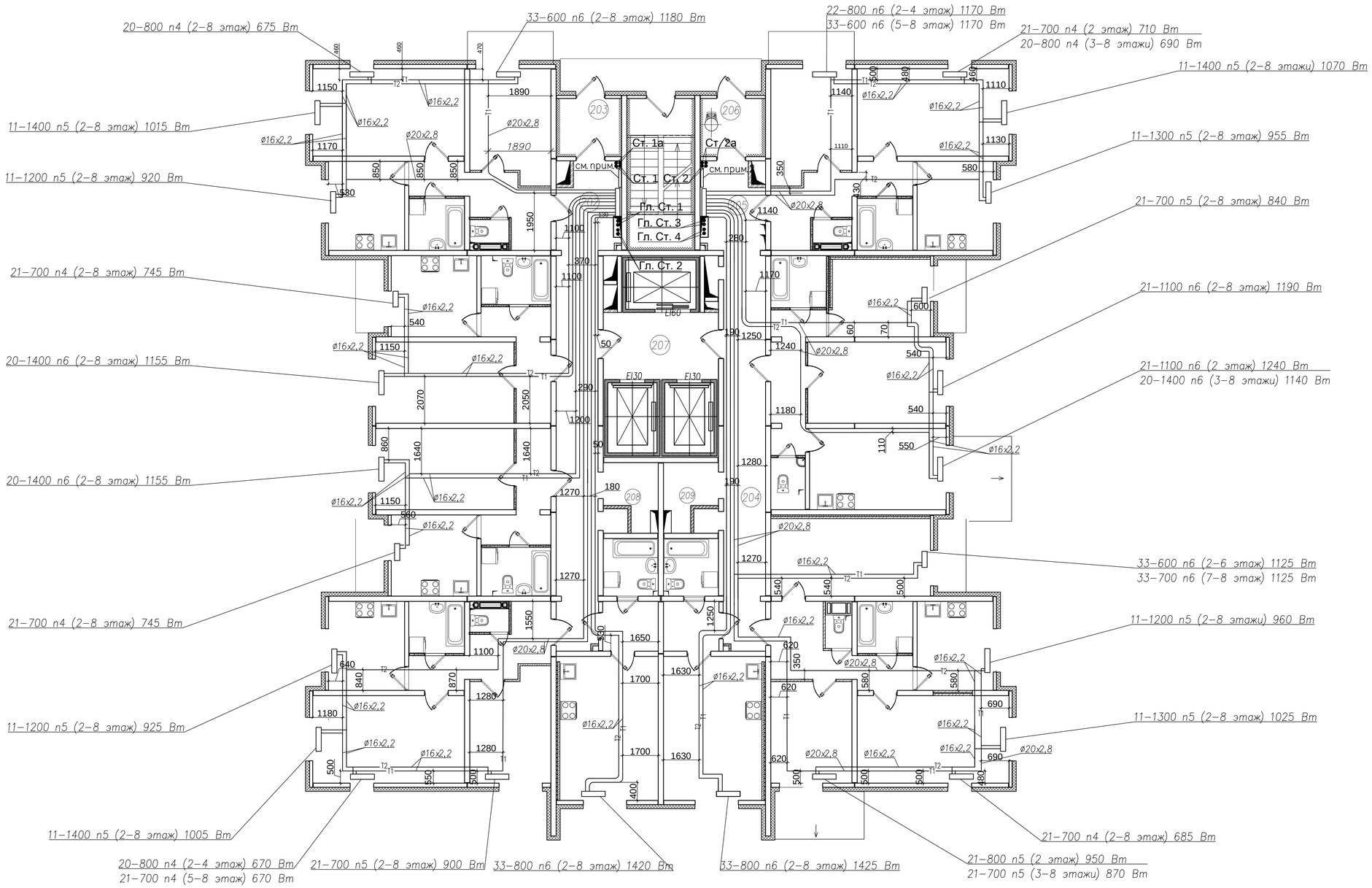

1. Прокладка трубопроводов поквартирной разводки предусмотрена в изоляционных трубках Thermacompact C "Термофлекс" в конструкциях пола (в цементно–песчаной стяжке). Трубы – труба из сшитого полиэтилена производства "Ростерм". На плане указан наружный диаметр трубы. Главные стояки и трубопроводы системы общедомовых помещений приняты из стальных труб
2. Предусмотрена установка отопительных приборов в МОП с соблюдением условия: низ отопительного прибора размещен на высоте 2.2м от отметки пола
3. К установке приняты стальные панельные радиаторы термостатическим клапаном с нижним подключением высотой 500мм
4. Все привязки к трубам, даны по центру (между труб)
5. Необходимо принять во внимание охранную зону около труб 150 мм. в каждую сторону от оси привязки

Изм.	Кол.уч.	Лист	Nдок.	Подпись	Дата
Разработал		Цветков М.Е.			
Проверил		Лабудин А.Л.			

Исполнительная схема 6

Санкт–Петербург, территория предприятия "Ручьи", участок 8, квартал 17

Многоквартирный дом (многоквартирные дома) со встроенными помещениями, гараж (автостоянка) "1 Этап"Многоквартирный дом 198.1 (по Градплану 10)

Стадия	Лист	Листов
ИД	6	25

План 7–го этажа. Отопление.

ООО "Техстрой"

Исполнительная схема 7

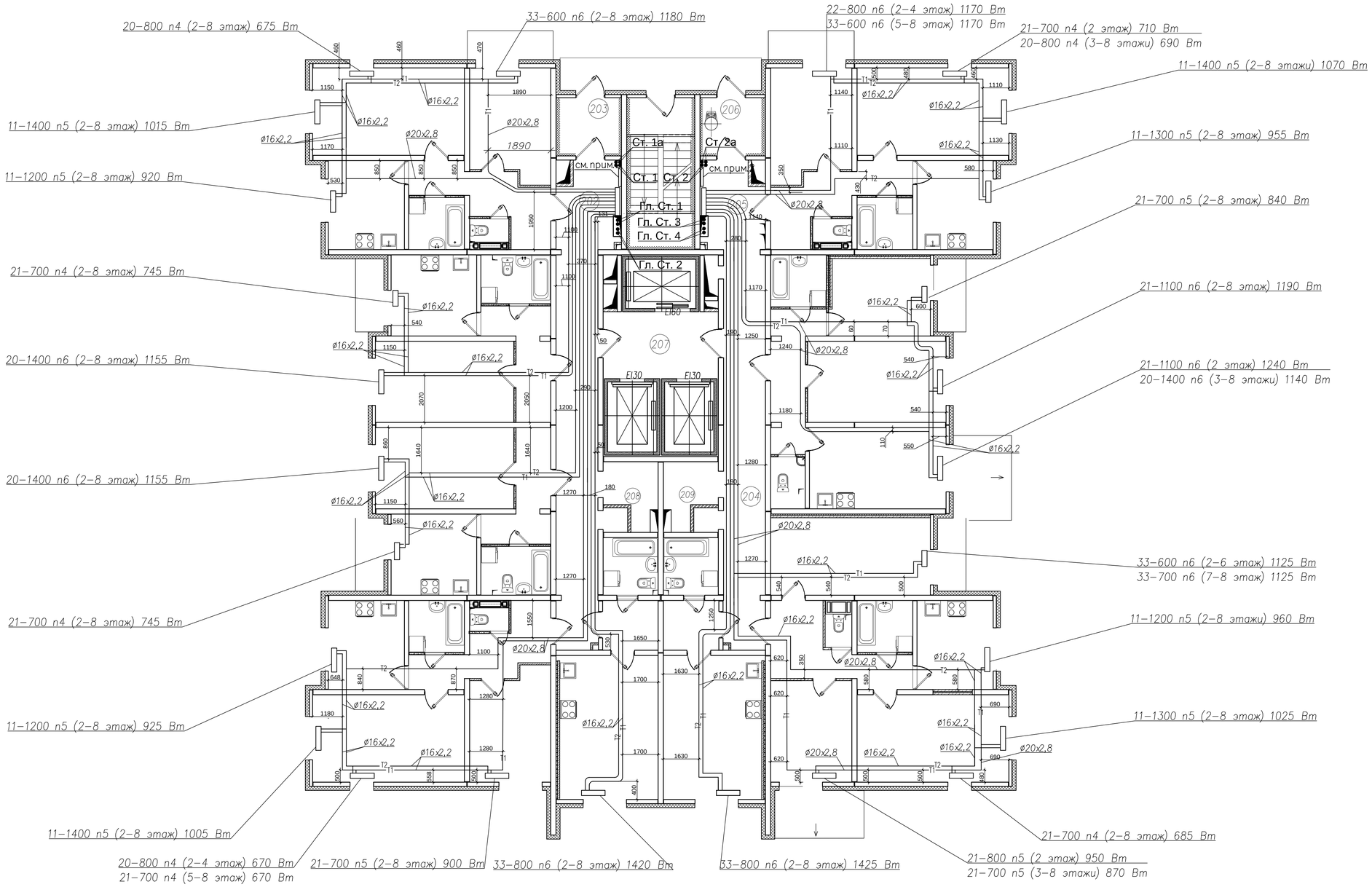

1. Прокладка трубопроводов поквартирной разводки предусмотрена в изоляционных трубках Thermacompact C "Термофлекс" в конструкциях пола (в цементно–песчаной стяжке). Трубы – труба из сшитого полиэтилена производства "Ростерм". На плане указан наружный диаметр трубы. Главные стояки и трубопроводы системы общедомовых помещений приняты из стальных труб
2. Предусмотрена установка отопительных приборов в МОП с соблюдением условия: низ отопительного прибора размещен на высоте 2.2м от отметки пола
3. К установке приняты стальные панельные радиаторы термостатическим клапаном с нижним подключением высотой 500мм
4. Все привязки к трубам, даны по центру (между труб)
5. Необходимо принять во внимание охранную зону около труб 150 мм. в каждую сторону от оси привязки

Изм.	Кол.уч.	Лист	Nдок	Подпись	Дата	Исполнительная схема 7		
						Санкт–Петербург, территория предприятия "Ручьи", участок 8, квартал 17		
Разработал		Цветков М.Е.				Многоквартирный дом (многоквартирные дома) со встроенными помещениями, гараж (автостоянка) "1 Этап"Многоквартирный дом 198.1 (по Градплану 10)	Стадия	Лист	Листов
Проверил		Лабудин А.Л.					ИД	7	25
						План 8–го этажа. Отопление.	ООО "Техстрой"		

Исполнительная схема 8

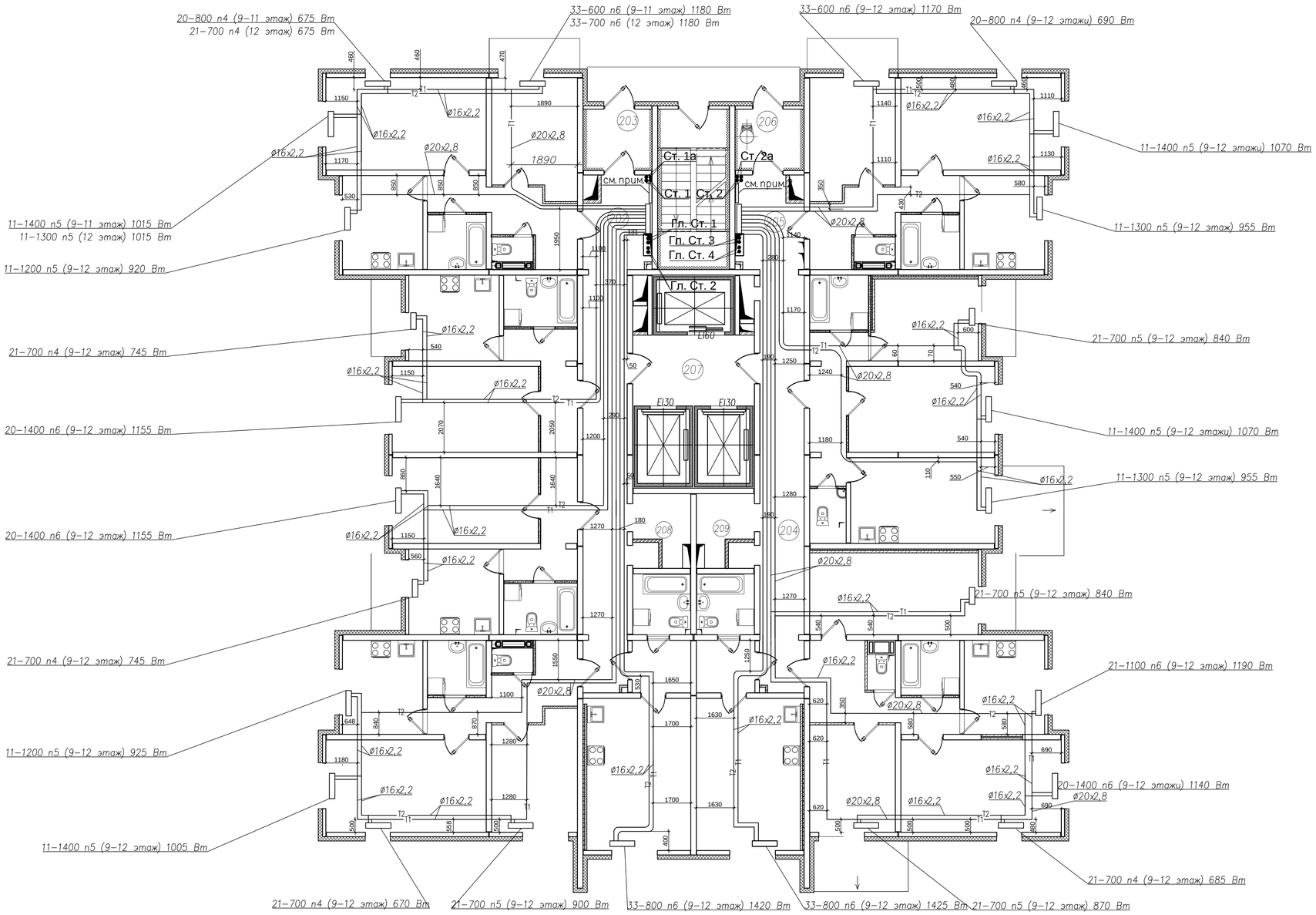

1. Прокладка трубопроводов поквартирной разводки предусмотрена в изоляционных трубках Thermacompact C "Термофлекс" в конструкциях пола (в цементно–песчаной стяжке). Трубы – труба из сшитого полиэтилена производства "Ростерм". На плане указан наружный диаметр трубы. Главные стояки и трубопроводы системы общедомовых помещений приняты из стальных труб
2. Предусмотрена установка отопительных приборов в МОП с соблюдением условия: низ отопительного прибора размещен на высоте 2.2м от отметки пола
3. К установке приняты стальные панельные радиаторы термостатическим клапаном с нижним подключением высотой 500мм
4. Все привязки к трубам, даны по центру (между труб)
5. Необходимо принять во внимание охранную зону около труб 150 мм. в каждую сторону от оси привязки

Изм.	Кол.уч.	Лист	Nдок.	Подпись	Дата	Исполнительная схема 8		
						Санкт–Петербург, территория предприятия "Ручьи", участок 8, квартал 17		
Разработал		Цветков М.Е.				Многоквартирный дом (многоквартирные дома) со встроенными помещениями, гараж (автостоянка) "1 Этап"Многоквартирный дом 198.1 (по Градплану 10)	Стадия	Лист	Листов
Проверил		Лабудин А.Л.					ИД	8	25
						План 9–го этажа. Отопление.	ООО "Техстрой"		

Исполнительная схема 9

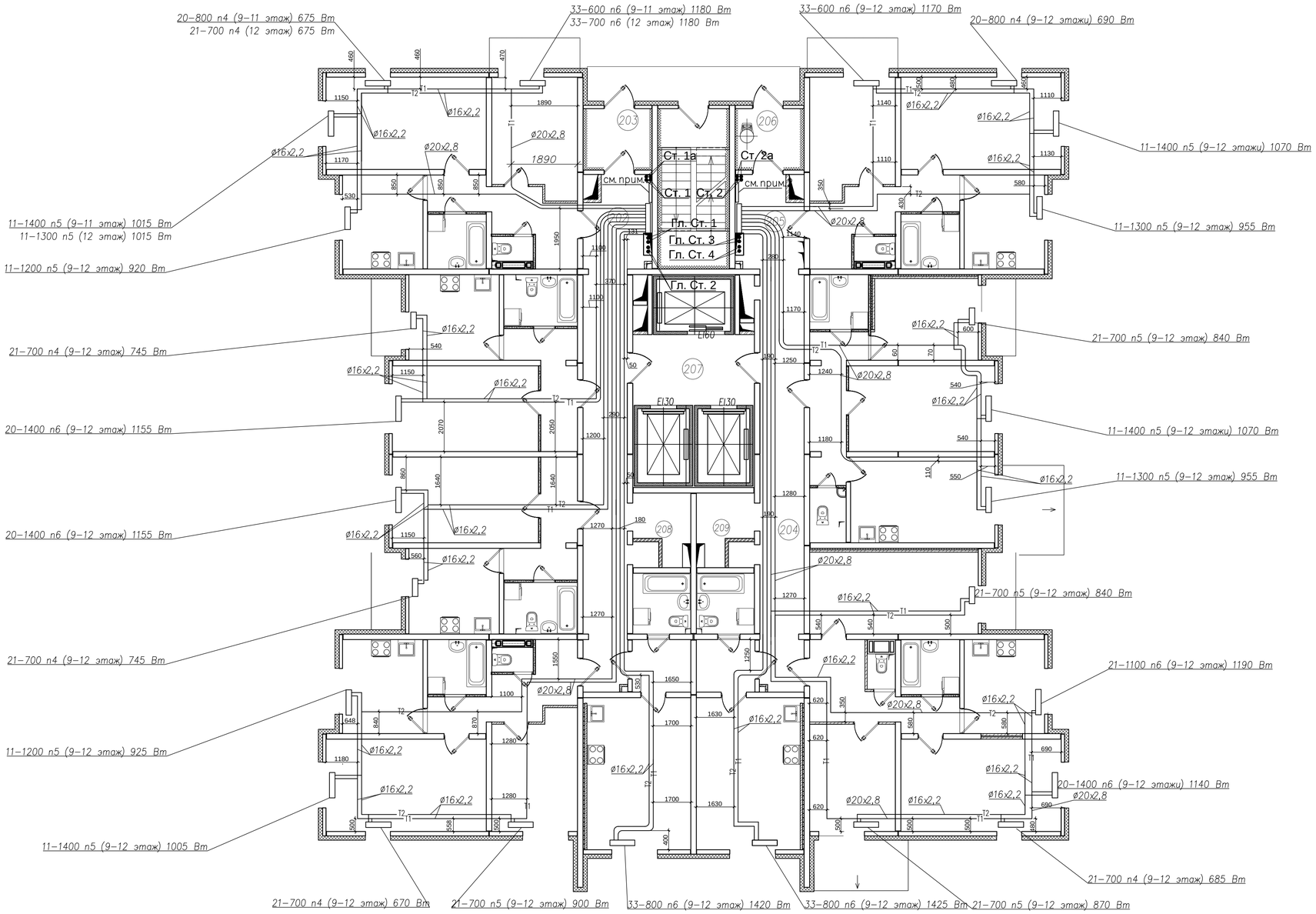

1. Прокладка трубопроводов поквартирной разводки предусмотрена в изоляционных трубках Thermacompact C "Термофлекс" в конструкциях пола (в цементно–песчаной стяжке). Трубы – труба из сшитого полиэтилена производства "Ростерм". На плане указан наружный диаметр трубы. Главные стояки и трубопроводы системы общедомовых помещений приняты из стальных труб
2. Предусмотрена установка отопительных приборов в МОП с соблюдением условия: низ отопительного прибора размещен на высоте 2.2м от отметки пола
3. К установке приняты стальные панельные радиаторы термостатическим клапаном с нижним подключением высотой 500мм
4. Все привязки к трубам, даны по центру (между труб)
5. Необходимо принять во внимание охранную зону около труб 150 мм. в каждую сторону от оси привязки

Изм.	Кол.уч.	Лист	Nдок.	Подпись	Дата
Разработал		Цветков М.Е.			
Проверил		Лабудин А.Л.			

Исполнительная схема 9

Санкт–Петербург, территория предприятия "Ручьи", участок 8, квартал 17

Многоквартирный дом (многоквартирные дома) со встроенными помещениями, гараж (автостоянка) "1 Этап"Многоквартирный дом 198.1 (по Градплану 10)

Стадия	Лист	Листов
ИД	9	25

План 10–го этажа. Отопление.

ООО "Техстрой"

Исполнительная схема 10

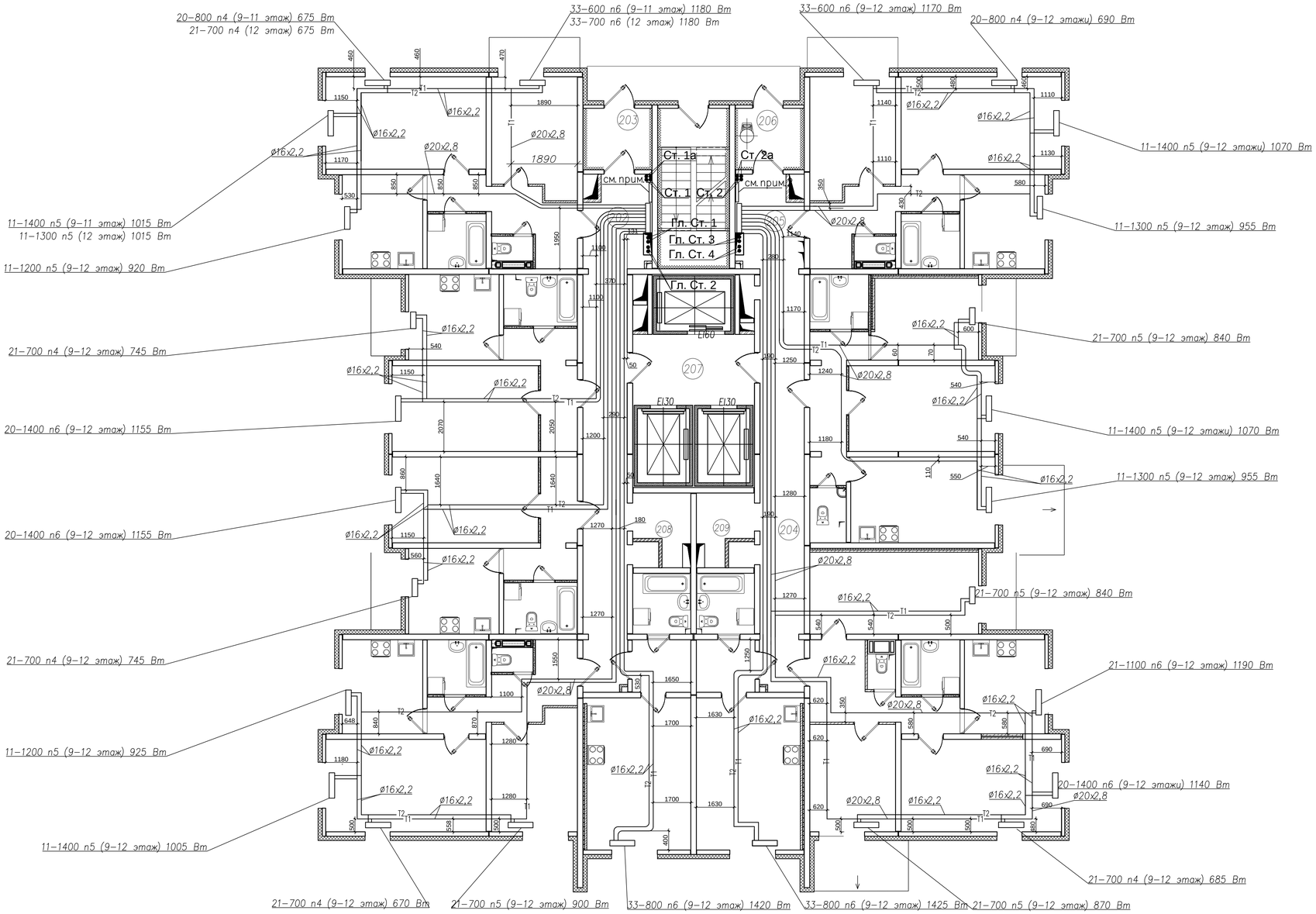

1. Прокладка трубопроводов поквартирной разводки предусмотрена в изоляционных трубках Thermacompact C "Термофлекс" в конструкциях пола (в цементно–песчаной стяжке). Трубы – труба из сшитого полиэтилена производства "Ростерм". На плане указан наружный диаметр трубы. Главные стояки и трубопроводы системы общедомовых помещений приняты из стальных труб
2. Предусмотрена установка отопительных приборов в МОП с соблюдением условия: низ отопительного прибора размещен на высоте 2.2м от отметки пола
3. К установке приняты стальные панельные радиаторы термостатическим клапаном с нижним подключением высотой 500мм
4. Все привязки к трубам, даны по центру (между труб)
5. Необходимо принять во внимание охранную зону около труб 150 мм. в каждую сторону от оси привязки

Изм.	Кол.уч.	Лист	Nдок.	Подпись	Дата
Разработал		Цветков М.Е.			
Проверил		Лабудин А.Л.			

Исполнительная схема 10

Санкт–Петербург, территория предприятия "Ручьи", участок 8, квартал 17

Многоквартирный дом (многоквартирные дома) со встроенными помещениями, гараж (автостоянка) "1 Этап"Многоквартирный дом 198.1 (по Градплану 10)

Стадия	Лист	Листов
ИД	10	25

План 11–го этажа. Отопление.

ООО "Техстрой"

Исполнительная схема 11

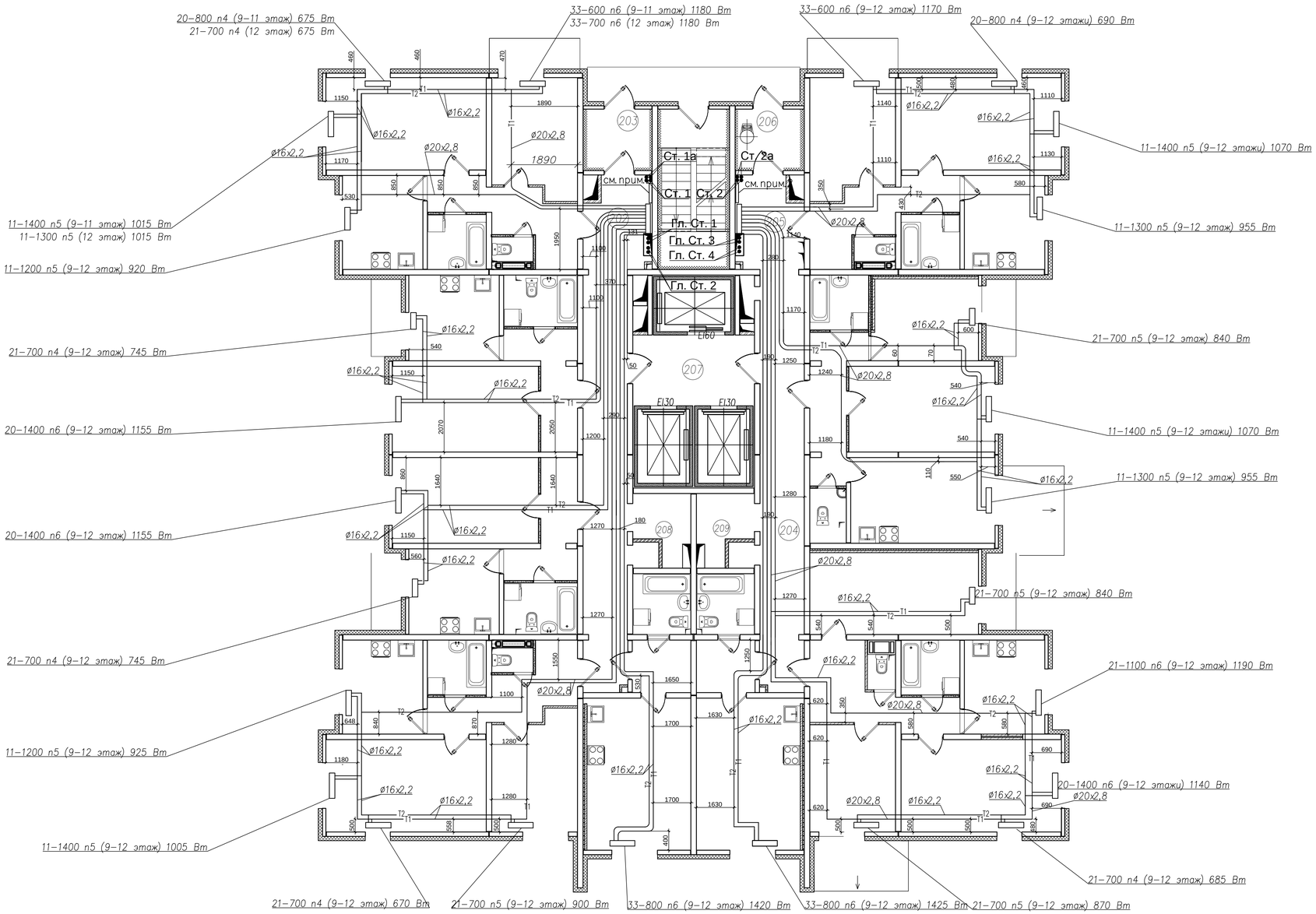

1. Прокладка трубопроводов поквартирной разводки предусмотрена в изоляционных трубках Thermacompact C "Термофлекс" в конструкциях пола (в цементно–песчаной стяжке). Трубы – труба из сшитого полиэтилена производства "Ростерм". На плане указан наружный диаметр трубы. Главные стояки и трубопроводы системы общедомовых помещений приняты из стальных труб
2. Предусмотрена установка отопительных приборов в МОП с соблюдением условия: низ отопительного прибора размещен на высоте 2.2м от отметки пола
3. К установке приняты стальные панельные радиаторы термостатическим клапаном с нижним подключением высотой 500мм
4. Все привязки к трубам, даны по центру (между труб)
5. Необходимо принять во внимание охранную зону около труб 150 мм. в каждую сторону от оси привязки

Изм.	Кол.уч.	Лист	Nдок.	Подпись	Дата
Разработал		Цветков М.Е.			
Проверил		Лабудин А.Л.			

Исполнительная схема 11

Санкт–Петербург, территория предприятия "Ручьи", участок 8, квартал 17

Многоквартирный дом (многоквартирные дома) со встроенными помещениями, гараж (автостоянка) "1 Этап"Многоквартирный дом 198.1 (по Градплану 10)

Стадия	Лист	Листов
ИД	11	25

План 12–го этажа. Отопление.

ООО "Техстрой"

Исполнительная схема 12

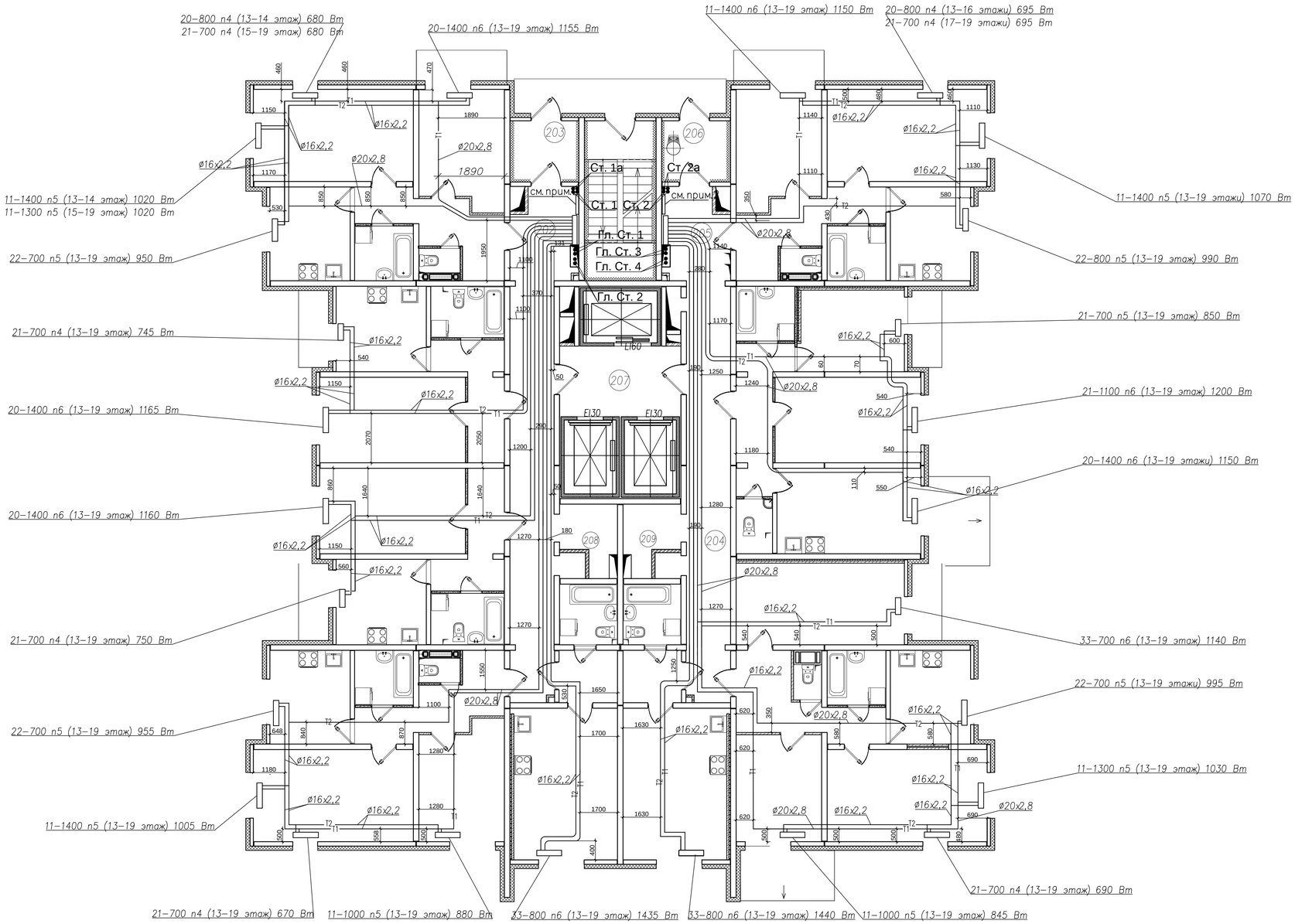

1. Прокладка трубопроводов поквартирной разводки предусмотрена в изоляционных трубках Thermacompact C "Термофлекс" в конструкциях пола (в цементно–песчаной стяжке). Трубы – труба из сшитого полиэтилена производства "Ростерм". На плане указан наружный диаметр трубы. Главные стояки и трубопроводы системы общедомовых помещений приняты из стальных труб
2. Предусмотрена установка отопительных приборов в МОП с соблюдением условия: низ отопительного прибора размещен на высоте 2.2м от отметки пола
3. К установке приняты стальные панельные радиаторы термостатическим клапаном с нижним подключением высотой 500мм
4. Все привязки к трубам, даны по центру (между труб)
5. Необходимо принять во внимание охранную зону около труб 150 мм. в каждую сторону от оси привязки

Изм.	Кол.уч.	Лист	Nдок.	Подпись	Дата	Исполнительная схема 12		
						Санкт–Петербург, территория предприятия "Ручьи", участок 8, квартал 17		
Разработал		Цветков М.Е.				Многоквартирный дом (многоквартирные дома) со встроенными помещениями, гараж (автостоянка) "1 Этап"Многоквартирный дом 198.1 (по Градплану 10)	Стадия	Лист	Листов
Проверил		Лабудин А.Л.					ИД	12	25
						План 13–го этажа. Отопление.	ООО "Техстрой"		

Исполнительная схема 13

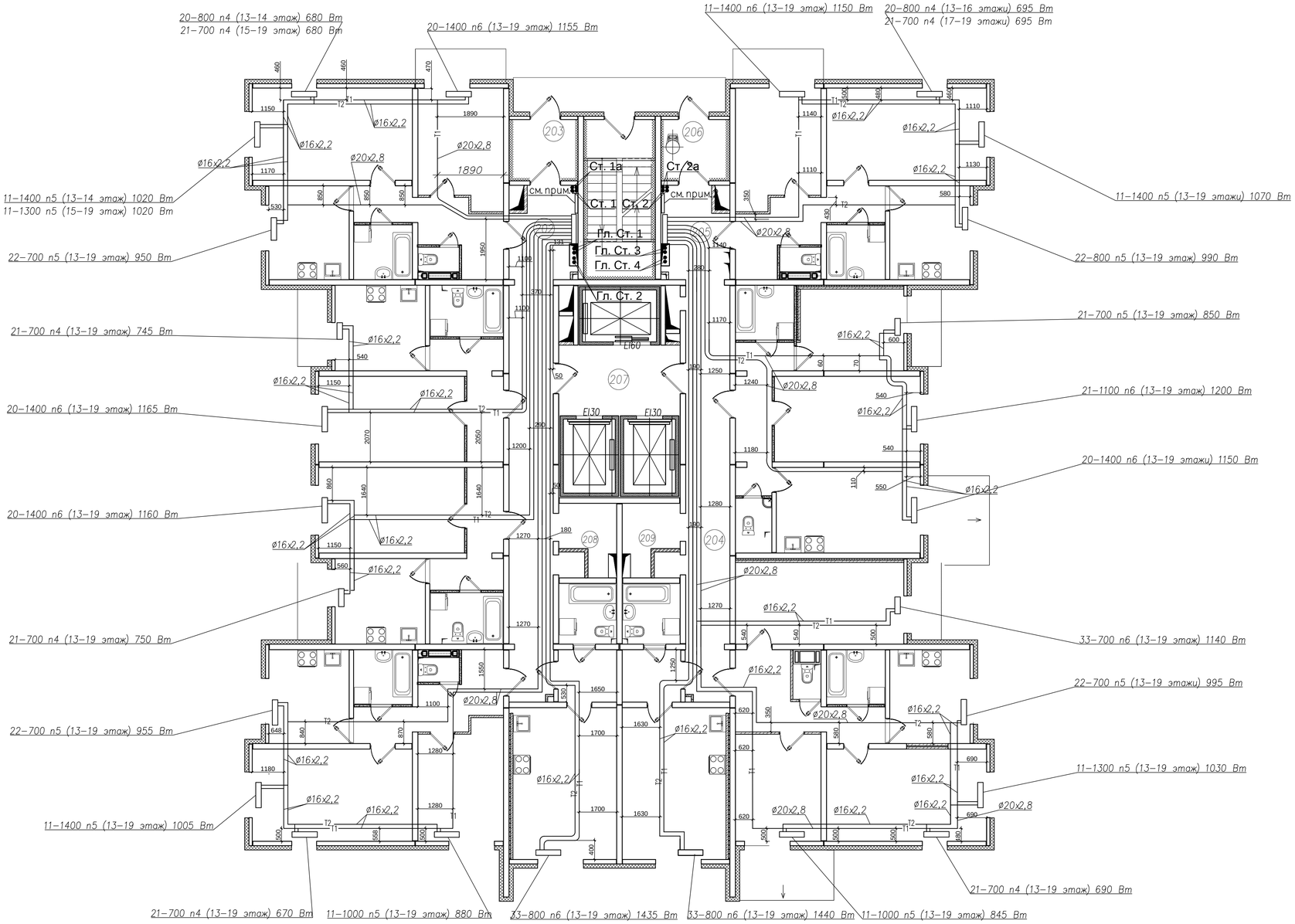

1. Прокладка трубопроводов поквартирной разводки предусмотрена в изоляционных трубках Thermacompact C "Термофлекс" в конструкциях пола (в цементно–песчаной стяжке). Трубы – труба из сшитого полиэтилена производства "Ростерм". На плане указан наружный диаметр трубы. Главные стояки и трубопроводы системы общедомовых помещений приняты из стальных труб
2. Предусмотрена установка отопительных приборов в МОП с соблюдением условия: низ отопительного прибора размещен на высоте 2.2м от отметки пола
3. К установке приняты стальные панельные радиаторы термостатическим клапаном с нижним подключением высотой 500мм
4. Все привязки к трубам, даны по центру (между труб)
5. Необходимо принять во внимание охранную зону около труб 150 мм. в каждую сторону от оси привязки

Изм.	Кол.уч.	Лист	Nдок.	Подпись	Дата	Исполнительная схема 13		
						Санкт–Петербург, территория предприятия "Ручьи", участок 8, квартал 17		
Разработал		Цветков М.Е.				Многоквартирный дом (многоквартирные дома) со встроенными помещениями, гараж (автостоянка) "1 Этап"Многоквартирный дом 198.1 (по Градплану 10)	Стадия	Лист	Листов
Проверил		Лабудин А.Л.					ИД	13	25
						План 14–го этажа. Отопление.	ООО "Техстрой"		

Исполнительная схема 14

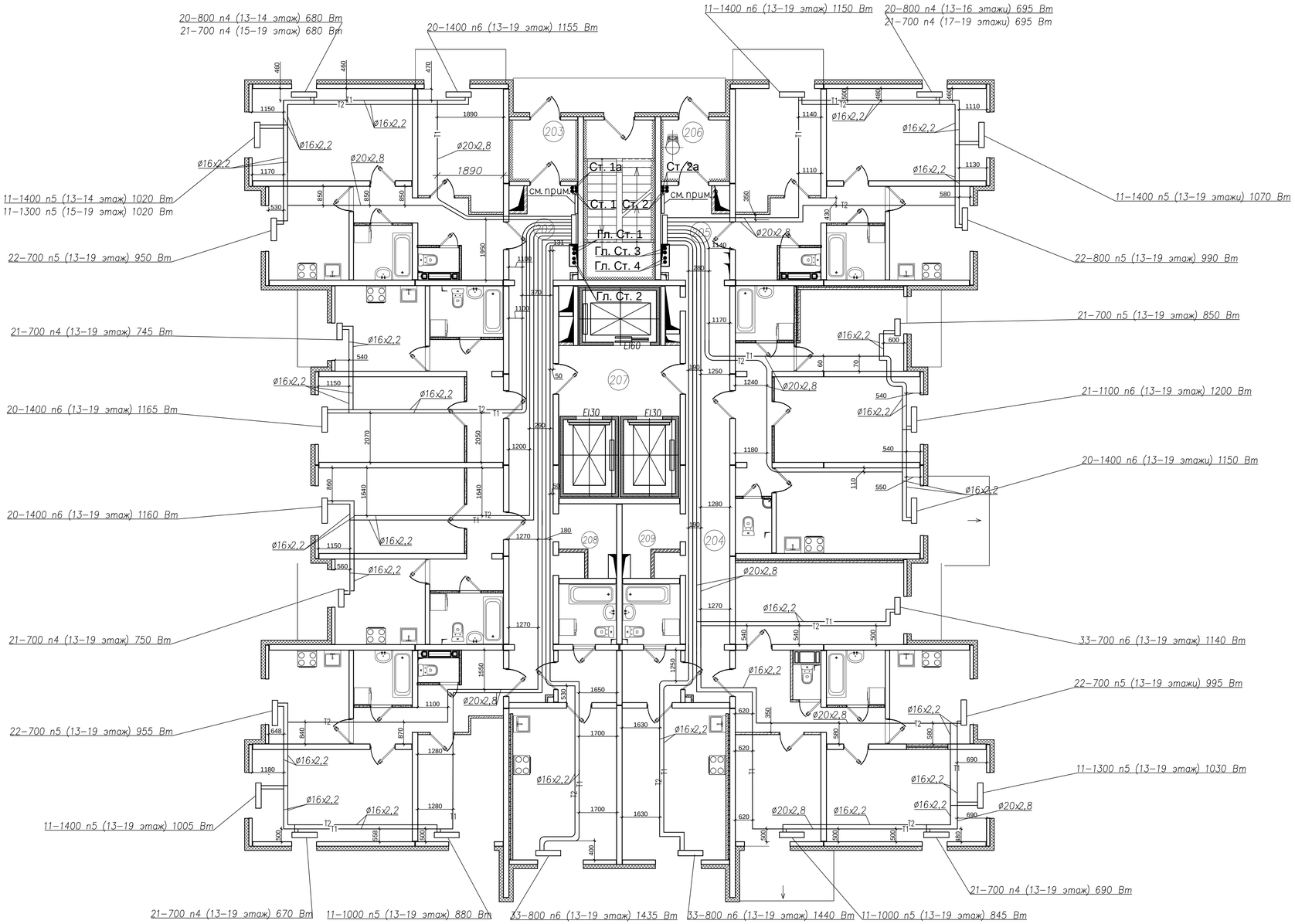

1. Прокладка трубопроводов поквартирной разводки предусмотрена в изоляционных трубках Thermacompact C "Термофлекс" в конструкциях пола (в цементно–песчаной стяжке). Трубы – труба из сшитого полиэтилена производства "Ростерм". На плане указан наружный диаметр трубы. Главные стояки и трубопроводы системы общедомовых помещений приняты из стальных труб
2. Предусмотрена установка отопительных приборов в МОП с соблюдением условия: низ отопительного прибора размещен на высоте 2.2м от отметки пола
3. К установке приняты стальные панельные радиаторы термостатическим клапаном с нижним подключением высотой 500мм
4. Все привязки к трубам, даны по центру (между труб)
5. Необходимо принять во внимание охранную зону около труб 150 мм. в каждую сторону от оси привязки

Изм.	Кол.уч.	Лист	Nдок.	Подпись	Дата
Разработал		Цветков М.Е.			
Проверил		Лабудин А.Л.			

Исполнительная схема 14

Санкт–Петербург, территория предприятия "Ручьи", участок 8, квартал 17

Многоквартирный дом (многоквартирные дома) со встроенными помещениями, гараж (автостоянка) "1 Этап"Многоквартирный дом 198.1 (по Градплану 10)

Стадия	Лист	Листов
ИД	14	25

План 15–го этажа. Отопление.

ООО "Техстрой"

Исполнительная схема 15

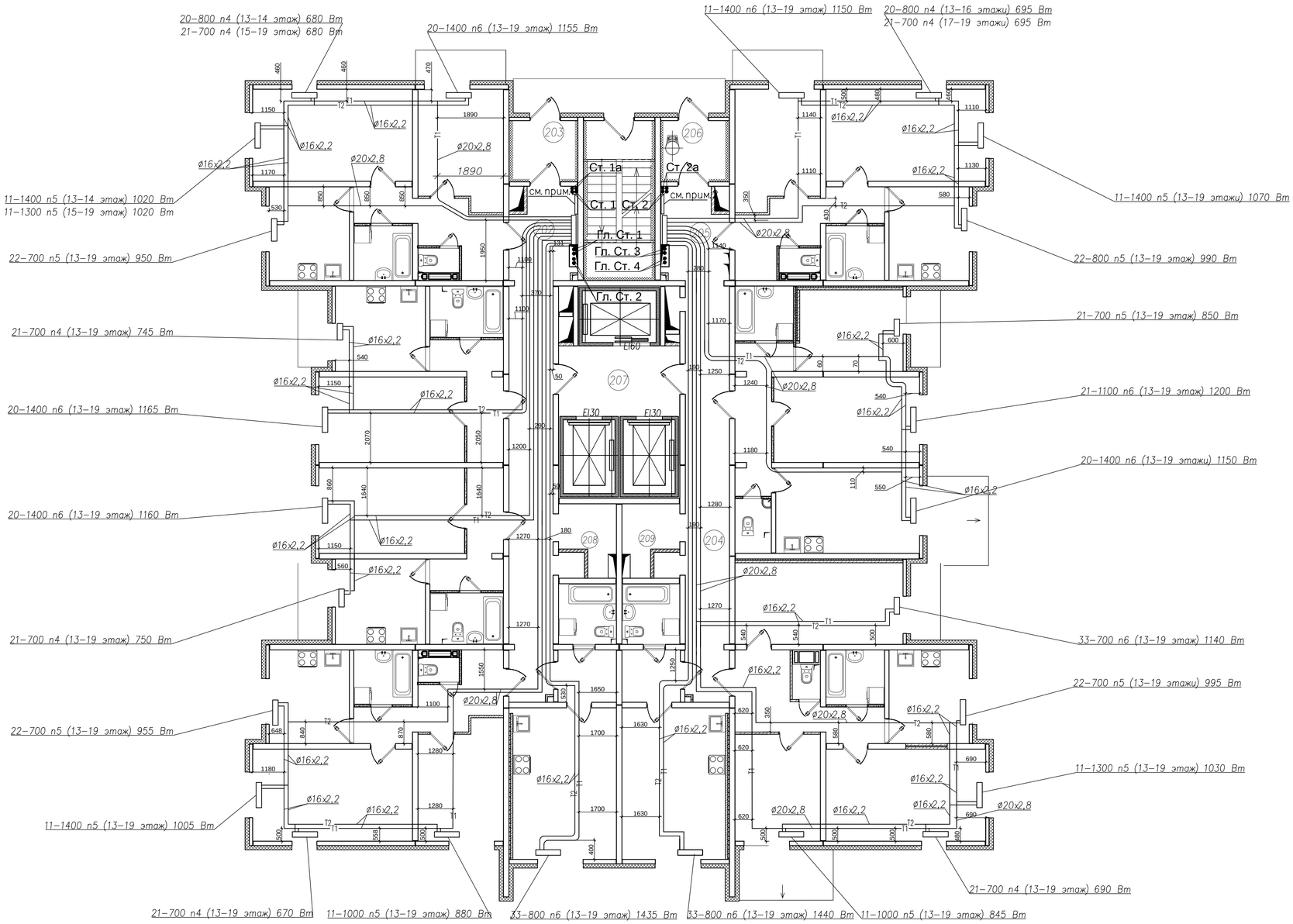

1. Прокладка трубопроводов поквартирной разводки предусмотрена в изоляционных трубках Thermacompact C "Термофлекс" в конструкциях пола (в цементно–песчаной стяжке). Трубы – труба из сшитого полиэтилена производства "Ростерм". На плане указан наружный диаметр трубы. Главные стояки и трубопроводы системы общедомовых помещений приняты из стальных труб
2. Предусмотрена установка отопительных приборов в МОП с соблюдением условия: низ отопительного прибора размещен на высоте 2.2м от отметки пола
3. К установке приняты стальные панельные радиаторы термостатическим клапаном с нижним подключением высотой 500мм
4. Все привязки к трубам, даны по центру (между труб)
5. Необходимо принять во внимание охранную зону около труб 150 мм. в каждую сторону от оси привязки

Изм.	Кол.уч.	Лист	Nдок.	Подпись	Дата	Исполнительная схема 15		
						Санкт–Петербург, территория предприятия "Ручьи", участок 8, квартал 17		
Разработал		Цветков М.Е.				Многоквартирный дом (многоквартирные дома) со встроенными помещениями, гараж (автостоянка) "1 Этап"Многоквартирный дом 198.1 (по Градплану 10)	Стадия: ИД	Лист: 15 / Листов: 25
Проверил		Лабудин А.Л.				План 16–го этажа. Отопление.	ООО "Техстрой"	

Исполнительная схема 16

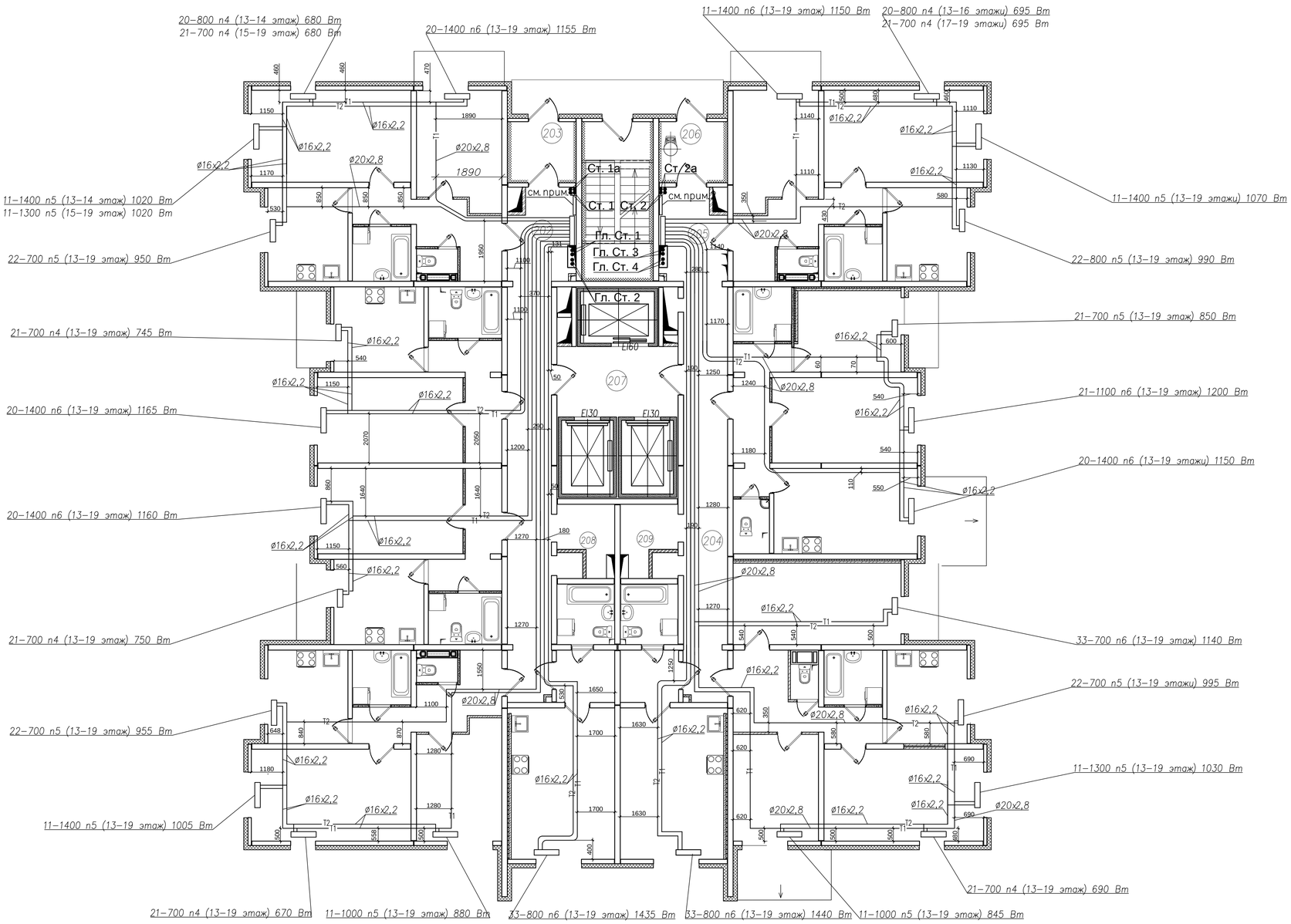

1. Прокладка трубопроводов поквартирной разводки предусмотрена в изоляционных трубках Thermacompact C "Термофлекс" в конструкциях пола (в цементно–песчаной стяжке). Трубы – труба из сшитого полиэтилена производства "Ростерм". На плане указан наружный диаметр трубы. Главные стояки и трубопроводы системы общедомовых помещений приняты из стальных труб
2. Предусмотрена установка отопительных приборов в МОП с соблюдением условия: низ отопительного прибора размещен на высоте 2.2м от отметки пола
3. К установке приняты стальные панельные радиаторы термостатическим клапаном с нижним подключением высотой 500мм
4. Все привязки к трубам, даны по центру (между труб)
5. Необходимо принять во внимание охранную зону около труб 150 мм. в каждую сторону от оси привязки

Изм.	Кол.уч.	Лист	Nдок.	Подпись	Дата	Исполнительная схема 16		
						Санкт–Петербург, территория предприятия "Ручьи", участок 8, квартал 17		
Разработал		Цветков М.Е.				Многоквартирный дом (многоквартирные дома) со встроенными помещениями, гараж (автостоянка) "1 Этап"Многоквартирный дом 198.1 (по Градплану 10)	Стадия	Лист	Листов
Проверил		Лабудин А.Л.					ИД	16	25
						План 17–го этажа. Отопление.	ООО "Техстрой"		

Исполнительная схема 17

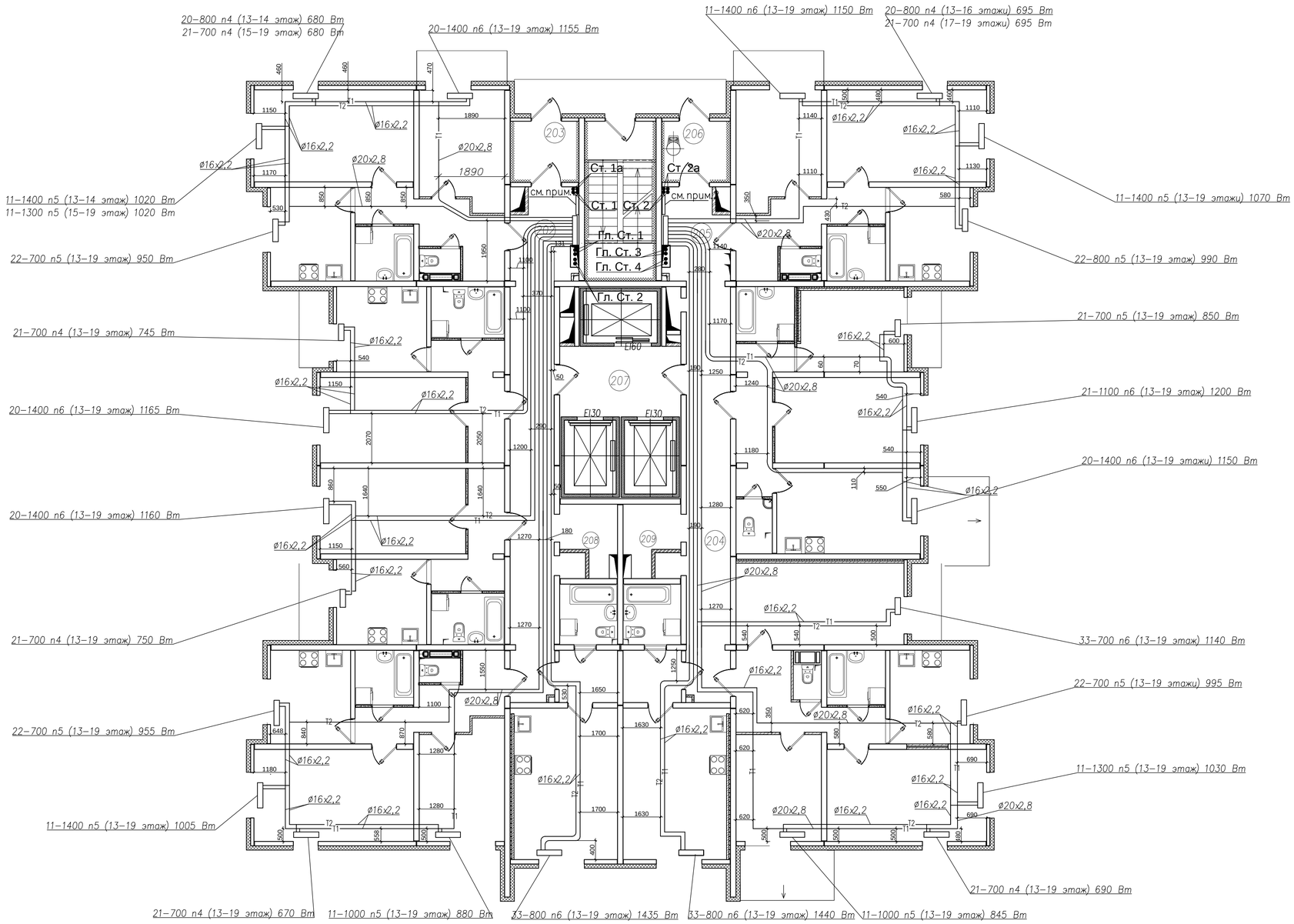

1. Прокладка трубопроводов поквартирной разводки предусмотрена в изоляционных трубках Thermacompact C "Термофлекс" в конструкциях пола (в цементно–песчаной стяжке). Трубы – труба из сшитого полиэтилена производства "Ростерм". На плане указан наружный диаметр трубы. Главные стояки и трубопроводы системы общедомовых помещений приняты из стальных труб
2. Предусмотрена установка отопительных приборов в МОП с соблюдением условия: низ отопительного прибора размещен на высоте 2.2м от отметки пола
3. К установке приняты стальные панельные радиаторы термостатическим клапаном с нижним подключением высотой 500мм
4. Все привязки к трубам, даны по центру (между труб)
5. Необходимо принять во внимание охранную зону около труб 150 мм. в каждую сторону от оси привязки

Изм.	Кол.уч.	Лист	Nдок.	Подпись	Дата	Исполнительная схема 17		
						Санкт–Петербург, территория предприятия "Ручьи", участок 8, квартал 17		
Разработал		Цветков М.Е.				Многоквартирный дом (многоквартирные дома) со встроенными помещениями, гараж (автостоянка) "1 Этап"Многоквартирный дом 198.1 (по Градплану 10)	Стадия	Лист	Листов
Проверил		Лабудин А.Л.					ИД	17	25
						План 18–го этажа. Отопление.	ООО "Техстрой"		

Исполнительная схема 18

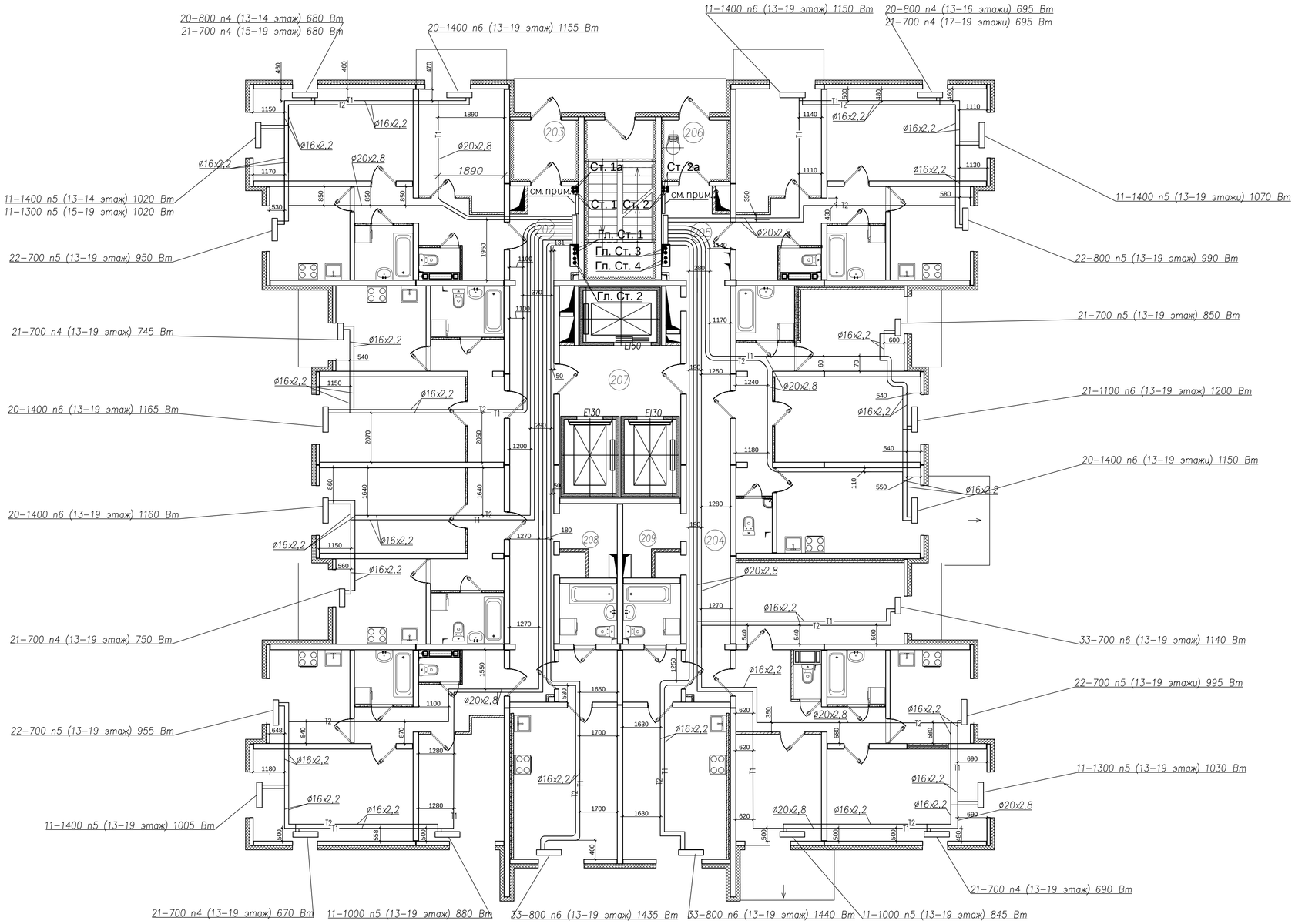

1. Прокладка трубопроводов поквартирной разводки предусмотрена в изоляционных трубках Thermacompact C "Термофлекс" в конструкциях пола (в цементно–песчаной стяжке). Трубы – труба из сшитого полиэтилена производства "Ростерм". На плане указан наружный диаметр трубы. Главные стояки и трубопроводы системы общедомовых помещений приняты из стальных труб
2. Предусмотрена установка отопительных приборов в МОП с соблюдением условия: низ отопительного прибора размещен на высоте 2.2м от отметки пола
3. К установке приняты стальные панельные радиаторы термостатическим клапаном с нижним подключением высотой 500мм
4. Все привязки к трубам, даны по центру (между труб)
5. Необходимо принять во внимание охранную зону около труб 150 мм. в каждую сторону от оси привязки

Изм.	Кол.уч.	Лист	Nдок.	Подпись	Дата
Разработал		Цветков М.Е.			
Проверил		Лабудин А.Л.			

Исполнительная схема 18

Санкт–Петербург, территория предприятия "Ручьи", участок 8, квартал 17

Многоквартирный дом (многоквартирные дома) со встроенными помещениями, гараж (автостоянка) "1 Этап"Многоквартирный дом 198.1 (по Градплану 10)

Стадия	Лист	Листов
ИД	18	25

План 19–го этажа. Отопление.

ООО "Техстрой"

Исполнительная схема 19

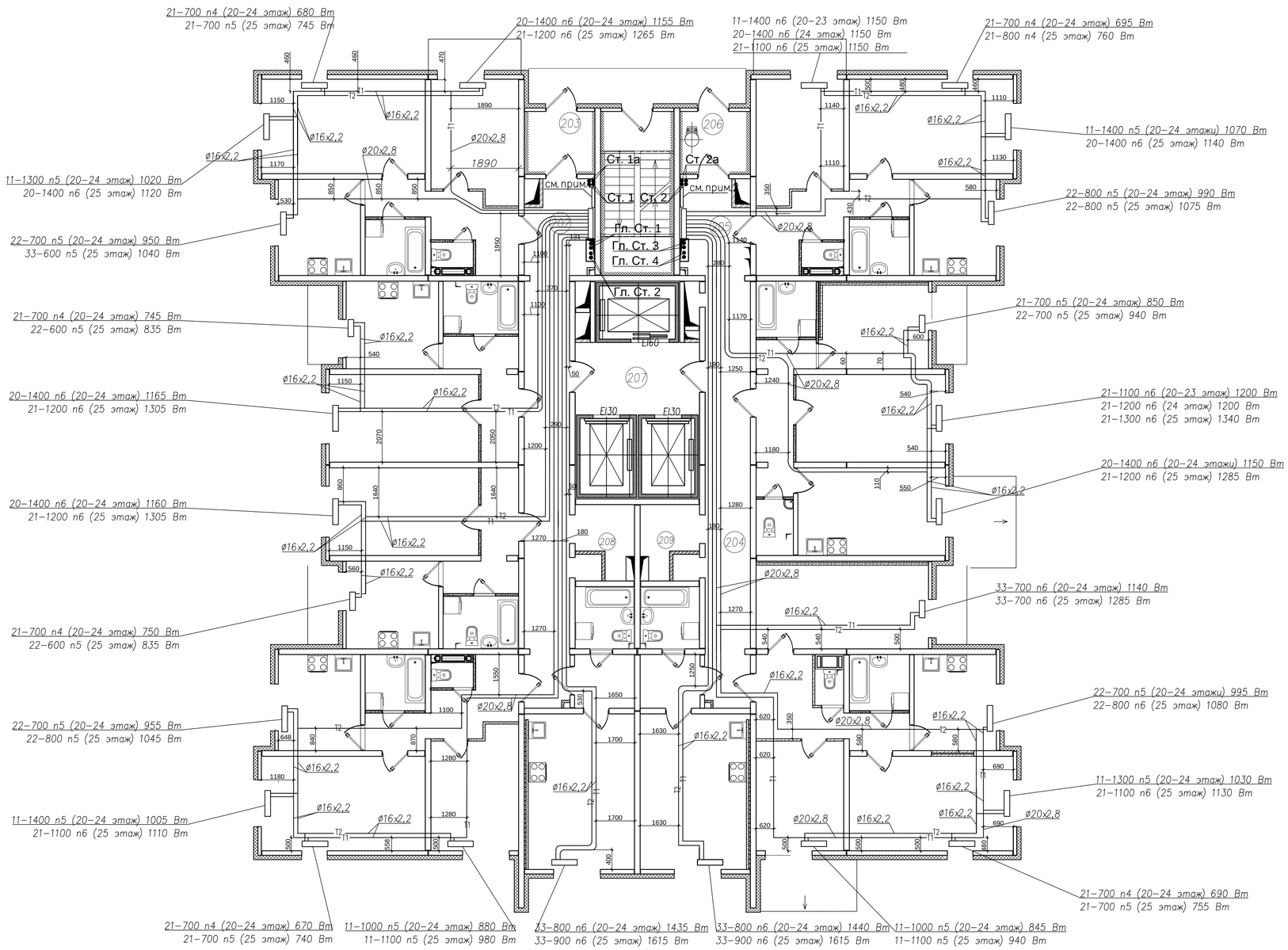

1. Прокладка трубопроводов поквартирной разводки предусмотрена в изоляционных трубках Thermacompact C "Термофлекс" в конструкциях пола (в цементно–песчаной стяжке). Трубы – труба из сшитого полиэтилена производства "Ростерм". На плане указан наружный диаметр трубы. Главные стояки и трубопроводы системы общедомовых помещений приняты из стальных труб
2. Предусмотрена установка отопительных приборов в МОП с соблюдением условия: низ отопительного прибора размещен на высоте 2.2м от отметки пола
3. К установке приняты стальные панельные радиаторы термостатическим клапаном с нижним подключением высотой 500мм
4. Все привязки к трубам, даны по центру (между труб)
5. Необходимо принять во внимание охранную зону около труб 150 мм. в каждую сторону от оси привязки

Изм.	Кол.уч.	Лист	Nдок.	Подпись	Дата	Исполнительная схема 19		
						Санкт–Петербург, территория предприятия "Ручьи", участок 8, квартал 17		
Разработал		Цветков М.Е.				Многоквартирный дом (многоквартирные дома) со встроенными помещениями, гараж (автостоянка) "1 Этап"Многоквартирный дом 198.1 (по Градплану 10)	Стадия	Лист	Листов
Проверил		Лабудин А.Л.					ИД	19	25
						План 20–го этажа. Отопление.	ООО "Техстрой"		

Исполнительная схема 20

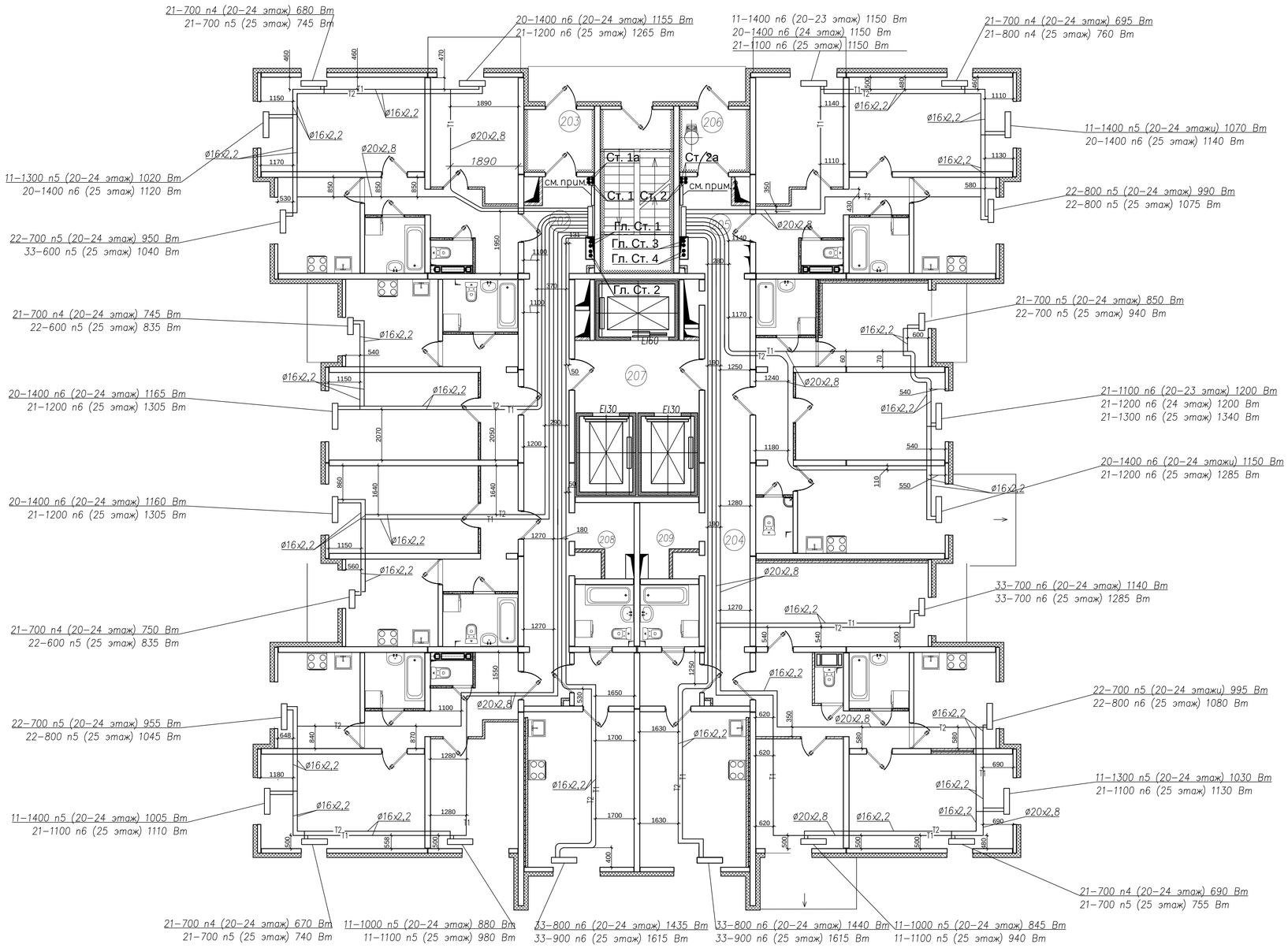

1. Прокладка трубопроводов поквартирной разводки предусмотрена в изоляционных трубках Thermacompact C "Терморфлекс" в конструкциях пола (в цементно–песчаной стяжке). Трубы – труба из сшитого полиэтилена производства "Ростерм". На плане указан наружный диаметр трубы. Главные стояки и трубопроводы системы общедомовых помещений приняты из стальных труб
2. Предусмотрена установка отопительных приборов в МОП с соблюдением условия: низ отопительного прибора размещен на высоте 2.2м от отметки пола
3. К установке приняты стальные панельные радиаторы термостатическим клапаном с нижним подключением высотой 500мм
4. Все привязки к трубам, даны по центру (между труб)
5. Необходимо принять во внимание охранную зону около труб 150 мм. в каждую сторону от оси привязки

Изм.	Кол.уч.	Лист	Nдок.	Подпись	Дата	Исполнительная схема 20		
						Санкт–Петербург, территория предприятия "Ручьи", участок 8, квартал 17		
Разработал		Цветков М.Е.				Многоквартирный дом (многоквартирные дома) со встроенными помещениями, гараж (автостоянка) "1 Этап"Многоквартирный дом 198.1 (по Градплану 10)	Стадия	Лист	Листов
Проверил		Лабудин А.Л.					ИД	20	25
						План 21–го этажа. Отопление.	ООО "Техстрой"		

Исполнительная схема 21

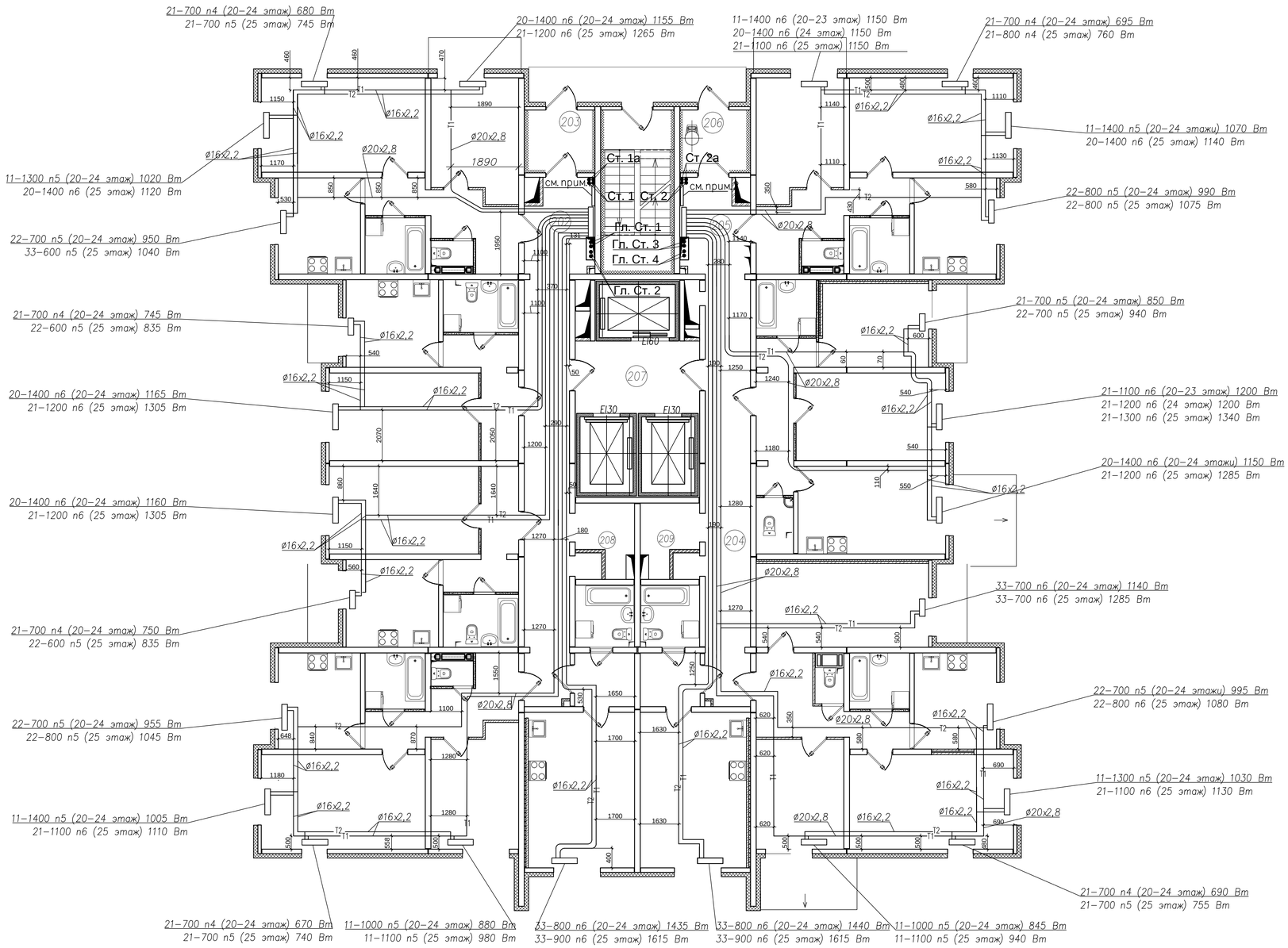

1. Прокладка трубопроводов поквартирной разводки предусмотрена в изоляционных трубках Thermacompact C "Термофлекс" в конструкциях пола (в цементно–песчаной стяжке). Трубы – труба из сшитого полиэтилена производства "Ростерм". На плане указан наружный диаметр трубы. Главные стояки и трубопроводы системы общедомовых помещений приняты из стальных труб
2. Предусмотрена установка отопительных приборов в МОП с соблюдением условия: низ отопительного прибора размещен на высоте 2.2м от отметки пола
3. К установке приняты стальные панельные радиаторы термостатическим клапаном с нижним подключением высотой 500мм
4. Все привязки к трубам, даны по центру (между труб)
5. Необходимо принять во внимание охранную зону около труб 150 мм. в каждую сторону от оси привязки

Изм.	Кол.уч.	Лист	Nдок.	Подпись	Дата	Исполнительная схема 21		
						Санкт–Петербург, территория предприятия "Ручьи", участок 8, квартал 17		
Разработал		Цветков М.Е.				Многоквартирный дом (многоквартирные дома) со встроенными помещениями, гараж (автостоянка) "1 Этап"Многоквартирный дом 198.1 (по Градплану 10)	Стадия: ИД	Лист: 21 / Листов: 25
Проверил		Лабудин А.Л.				План 22–го этажа. Отопление.	ООО "Техстрой"	

Исполнительная схема 22

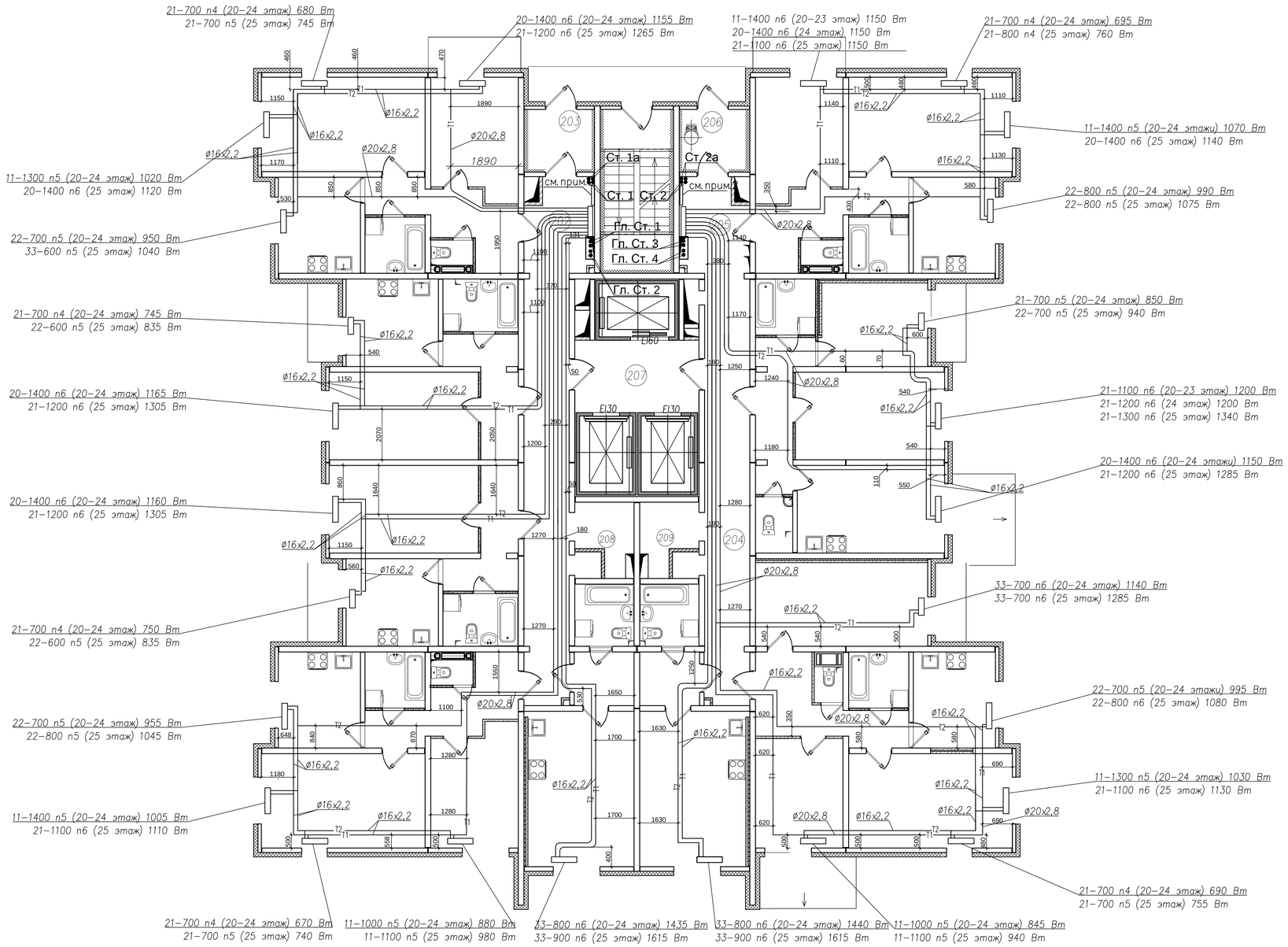

1. Прокладка трубопроводов поквартирной разводки предусмотрена в изоляционных трубках Thermacompact C "Термофлекс" в конструкциях пола (в цементно–песчаной стяжке). Трубы – труба из сшитого полиэтилена производства "Ростерм". На плане указан наружный диаметр трубы. Главные стояки и трубопроводы системы общедомовых помещений приняты из стальных труб
2. Предусмотрена установка отопительных приборов в МОП с соблюдением условия: низ отопительного прибора размещен на высоте 2.2м от отметки пола
3. К установке приняты стальные панельные радиаторы мермостатическим клапаном с нижним подключением высотой 500мм
4. Все привязки к трубам, даны по центру (между труб)
5. Необходимо принять во внимание охранную зону около труб 150 мм. в каждую сторону от оси привязки

Изм.	Кол.уч.	Лист	N док.	Подпись	Дата
Разработал		Цветков М.Е.			
Проверил		Лабудин А.Л.			

Исполнительная схема 22

Санкт–Петербург, территория предприятия "Ручьи", участок 8, квартал 17

Многоквартирный дом (многоквартирные дома) со встроенными помещениями, гараж (автостоянка) "1 Этап"Многоквартирный дом 198.1 (по Градплану 10)

Стадия	Лист	Листов
ИД	22	25

План 23–го этажа. Отопление.

ООО "Техстрой"

Исполнительная схема 23

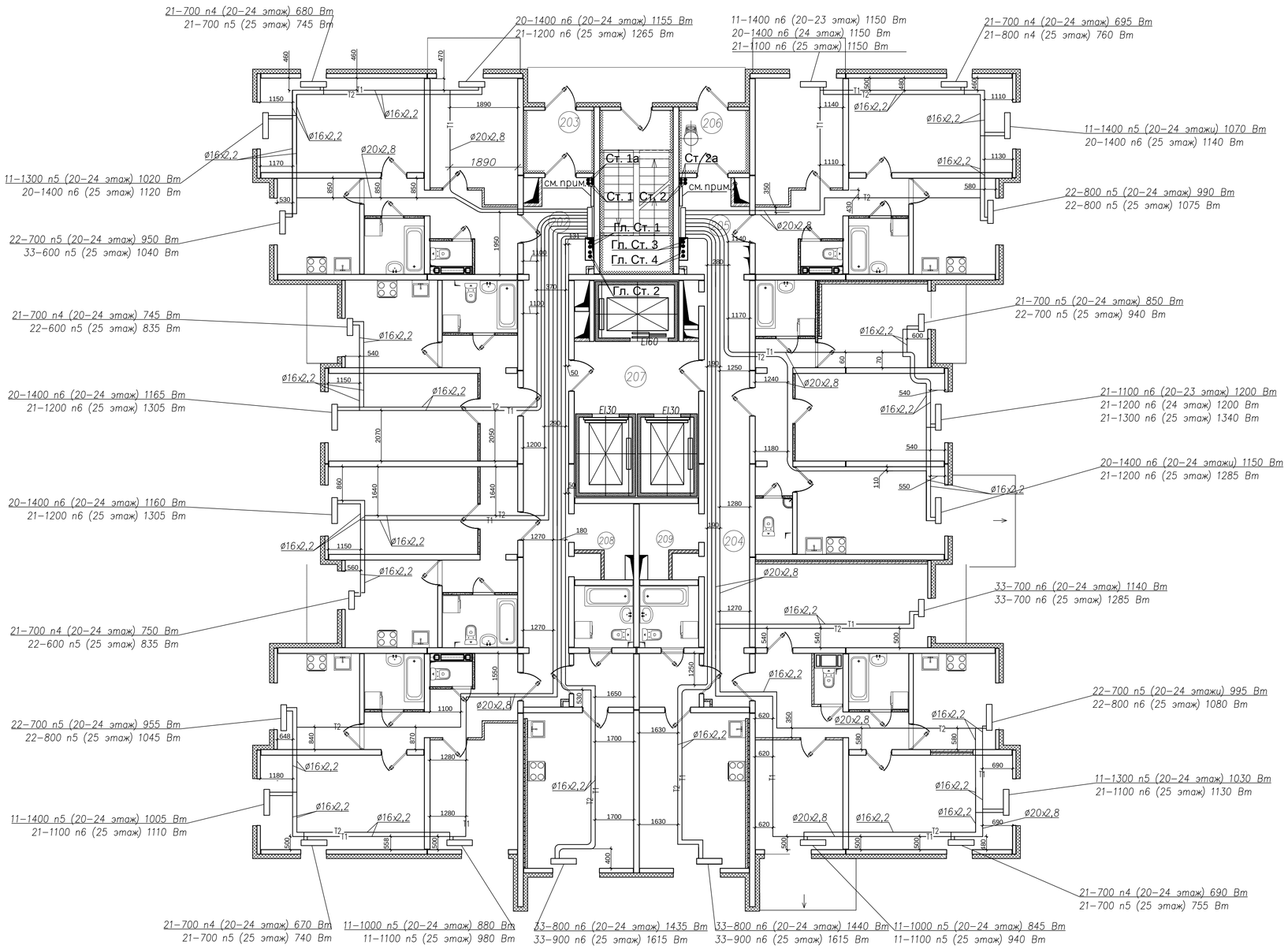

1. Прокладка трубопроводов поквартирной разводки предусмотрена в изоляционных трубках Thermacompact C "Терморфлекс" в конструкциях пола (в цементно–песчаной стяжке). Трубы – труба из сшитого полиэтилена производства "Ростерм". На плане указан наружный диаметр трубы. Главные стояки и трубопроводы системы общедомовых помещений приняты из стальных труб
2. Предусмотрена установка отопительных приборов в МОП с соблюдением условия: низ отопительного прибора размещен на высоте 2.2м от отметки пола
3. К установке приняты стальные панельные радиаторы термостатическим клапаном с нижним подключением высотой 500мм
4. Все привязки к трубам, даны по центру (между труб)
5. Необходимо принять во внимание охранную зону около труб 150 мм. в каждую сторону от оси привязки

Изм.	Кол.уч.	Лист	Nдок.	Подпись	Дата
Разработал		Цветков М.Е.			
Проверил		Лабудин А.Л.			

Исполнительная схема 23

Санкт–Петербург, территория предприятия "Ручьи", участок 8, квартал 17

Многоквартирный дом (многоквартирные дома) со встроенными помещениями, гараж (автостоянка) "1 Этап"Многоквартирный дом 198.1 (по Градплану 10)

Стадия	Лист	Листов
ИД	23	25

План 24–го этажа. Отопление.

ООО "Техстрой"

Исполнительная схема 24

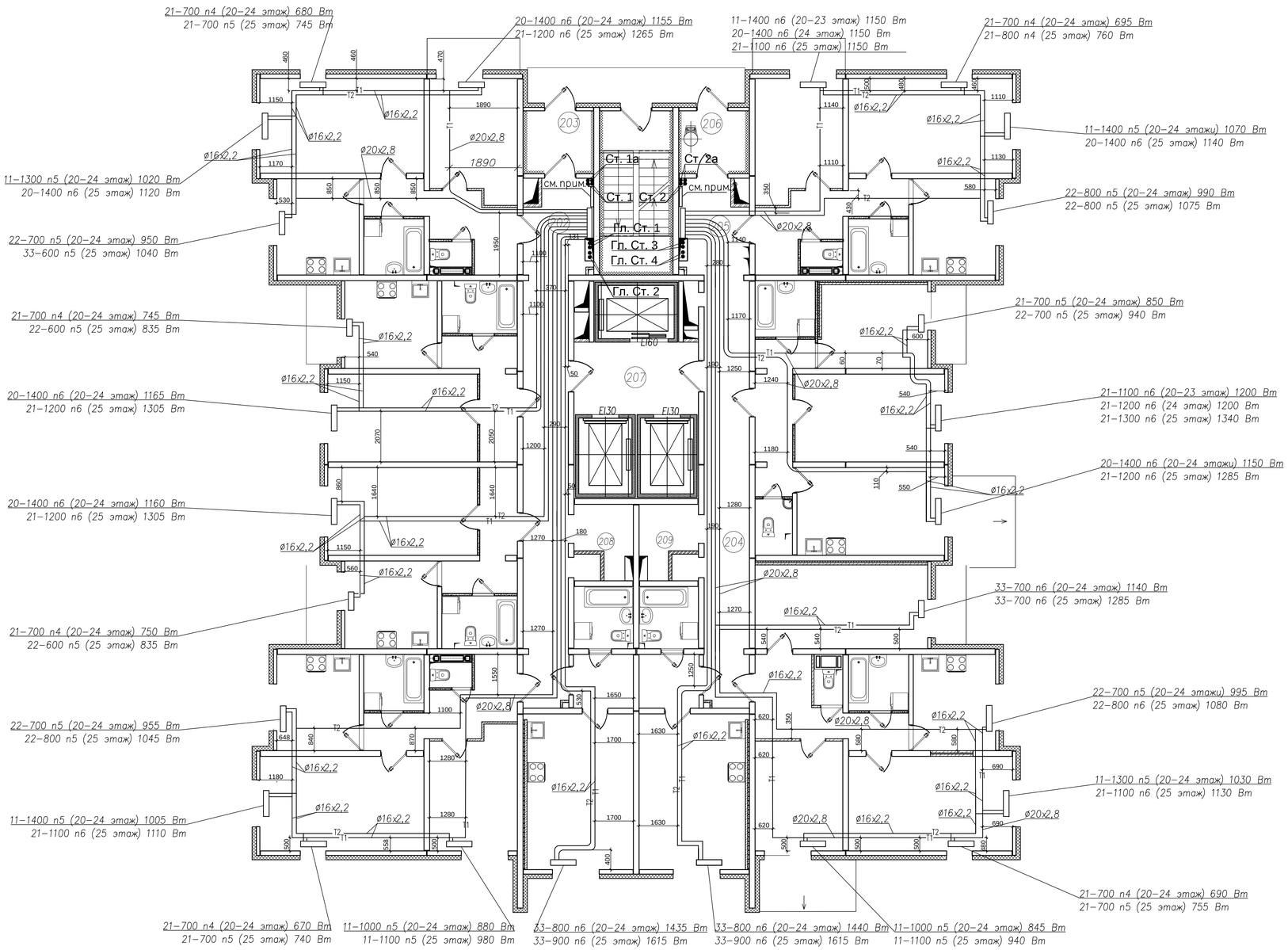

1. Прокладка трубопроводов поквартирной разводки предусмотрена в изоляционных трубках Thermacompact C "Термофлекс" в конструкциях пола (в цементно–песчаной стяжке). Трубы – труба из сшитого полиэтилена производства "Ростерм". На плане указан наружный диаметр трубы. Главные стояки и трубопроводы системы общедомовых помещений приняты
2. Предусмотрена установка отопительных приборов в МОП с соблюдением условия: низ отопительного прибора размещен на высоте 2.2м от отметки пола
3. К установке приняты стальные панельные радиаторы термостатическим клапаном с нижним подключением высотой 500мм
4. Все привязки к трубам, даны по центру (между труб)
5. Необходимо принять во внимание охранную зону около труб 150 мм. в каждую сторону от оси привязки

Изм.	Кол.уч.	Лист	Nдок.	Подпись	Дата	Исполнительная схема 24		
						Санкт–Петербург, территория предприятия "Ручьи", участок 8, квартал 17		
Разработал		Цветков М.Е.				Многоквартирный дом (многоквартирные дома) со встроенными помещениями, гараж (автостоянка) "1 Этап"Многоквартирный дом 198.1 (по Градплану 10)	Стадия	Лист	Листов
Проверил		Лабудин А.Л.					ИД	24	25
						План 25–го этажа. Отопление.	ООО "Техстрой"		